

REPUBLIQUE DU CAMEROUN
Paix – Travail – Patrie

MINISTRE DE LA DECENTRALISATION
ET DU DEVELOPPEMENT LOCAL

REGION DE L'EST

DEPARTEMENT DU LOM ET DJEREM

COMMUNE DE NGOURA

SECRETARIAT GENERAL



REPUBLIC OF CAMEROON
Peace – Work – Fatherland

MINISTRY DECENTRALIZATION
AND LOCAL DEVELOPMENT

EAST REGION

LOM AND DJEREM DIVISION

NGOURA COUNCIL

GENERAL SECRETARIAT

En cas d'attribution à l'issue de la présente procédure, vous devez le mériter et ne le devoir à personne. Un marché public ne se donne pas, il se gagne. Abandonnons toutes mauvaises pratiques et

MAÎTRE D'OUVRAGE :

MAIRE DE LA COMMUNE DE NGOURA

Commission Interne de Passation des Marchés de la Commune de Ngoura

Appel d'Offres National Ouvert

N° 001/AONO/C.NGRA/SG/ST/CIPM/NGRA/2022 DU 22/01/2022

**POUR LES TRAVAUX DE CONSTRUCTION DE SALLES DE
CLASSE DANS CERTAINES ECOLES PRIMAIRES PUBLIQUES
ET CENTRE PRECOLAIRE COMMUNAUTAIRE (CPC)
DANS LA COMMUNE DE NGOURA,
DEPARTEMENT DU LOM ET DJEREM,
REGION DE L'EST**

FINANCEMENT : BIP MINEDUB EXERCICE 2022
IMPUTATION : 56 15 102 01 641219 523314

DOSSIER D'APPEL D'OFFRES

JANVIER 2022

SOMMAIRE

Pièce n°1 :	Avis d'Appel d'Offres
Pièce n°2 :	Règlement Général de l'Appel d'Offres - R.G.A.O
Pièce n°3 :	Règlement Particulier de l'Appel d'Offres - R.P.A.O
Pièce n°4 :	Cahier des Clauses Administratives Particulières - C.C.A.P.
Pièce n°5 :	Cahier des Clauses Techniques Particulières - C.C.T.P
Pièce n°6 :	Cadre du Bordereau des Prix Unitaires
Pièce n°7 :	Cadre du Détail Quantitatif et Estimatif
Pièce n°8 :	Cadre du Sous-détail des prix
Pièce n°9 :	Modèle de Lettre-Commande
Pièce n°10 :	Formulaires et modèles à utiliser par les soumissionnaires
Pièce n°11 :	Liste des établissements bancaires autorisés à émettre les cautions dans le cadre des marchés publics
Pièce n°12 :	Annexes
Pièce n°13 :	Plans

Pièce n°1
Avis d'Appel d'Offres



En cas d'attribution à l'issue de la présente procédure, vous devez le mériter et ne le devoir à personne. Un marché public ne se donne pas, il se gagne. Abandonnons toutes mauvaises pratiques et dénonçons-les.

AVIS D'APPEL D'OFFRES NATIONAL OUVERT
N° 001/AONO/C.NGRA/SG/ST/CIPM/NGRA/2022 DU 22 JANVIER 2022
POUR LES TRAVAUX DE CONSTRUCTION DE SALLES DE CLASSE DANS CERTAINES ECOLES
PRIMAIRES PUBLIQUES ET CENTRE PRESCHOULAIRE COMMUNAUTAIRE (CPC)
DE LA COMMUNE DE NGOURA, DEPARTEMENT DU LOM ET DJEREM, REGION DE L'EST
Financement : BIP MINTP, Exercice 2022

1- OBJET DE L'APPEL D'OFFRES

Dans le cadre de l'exécution du Budget d'Investissement Public de l'Exercice 2022, le Maire de la Commune de Ngoura, Maître d'Ouvrage, lance en trois (03) lots distincts, un appel d'offres national ouvert pour l'exécution des travaux de construction de salles de classe dans certaines Ecoles Primaires Publiques et Centre Préscolaire Communautaire (CPC) de la Commune de Ngoura, Département du Lom et Djerem, Région de l'Est.

2- CONSISTANCE DES TRAVAUX

Les travaux objet du présent Appel d'Offres portent sur :

- 100-Travaux Préparatoires - Etudes
- 200-Terrassements
- 300-Fondations
- 400-Maçonnerie - Élévations
- 500-Charpente - Couverture - Plafond
- 600-Menuiserie Métallique
- 700-Électricité
- 800-Peinture
- 900-V.R.D

3- ALLOTISSEMENTS

Les travaux sont subdivisés en trois (03) lots ci-après :

N° Lot	Désignations	Montant TTC F CFA	Caution de soumission 2%
Lot 1	Construction d'un bloc de deux (02) salles de classe à l'école primaire publique de PETIT-BELLO	18 000 000	360 000
Lot 2	Construction d'un bloc de deux (02) salles de classe à l'école primaire publique de RIGUE	18 000 000	360 000
Lot 3	Construction d'une salle de classe au Centre Préscolaire Communautaire (CPC) de GABONG	8 000 000	160 000

4- PARTICIPATION

La participation à cet Appel d'Offres est ouverte aux Entreprises spécialisées dans le domaine du Bâtiment et Travaux Publics et installées en territoire Camerounais.

5- FINANCEMENT

Les travaux objet du présent Appel d'Offres sont financés par la BIP de la République du Cameroun, Exercice 2022 :

- ♦ Imputation : **56 15 102 01 641219 523314**;
- ♦ Montants prévisionnels :
 - Lot 1: 18 000 000 (Dix huit mille) Francs CFA TTC
 - Lot 2 : 18 000 000 (Dix huit mille) Francs CFA TTC
 - Lot 3 : 8 000 000 (huit mille) Francs CFA TTC

6- CONSULTATION ET ACQUISITION DU DOSSIER D'APPEL D'OFFRES

Le Dossier d'Appel d'Offres peut être consulté et retiré à la Mairie de NGOURA, dès publication du présent avis, sur présentation d'une quittance attestant, le versement de la somme non remboursable de **cent mille (50 000) francs CFA**, payable à la Recette Municipale de la Commune de NGOURA.

7- REMISE DES OFFRES

Chaque offre, rédigée en Français ou en Anglais en sept (07) exemplaires dont un (01) original et six (06) copies marqués comme tels, devra parvenir sous pli fermé à la Mairie de NGOURA (Secrétariat du Maire), au plus tard le _____ à _____ heures précises et devra porter la mention suivante :

AVIS D'APPEL D'OFFRES NATIONAL OUVERT

N° 001/AONO/C.NGRA/SG/ST/CIPM/NGRA/2022 DU 22/01/2022

**POUR LES TRAVAUX DE CONSTRUCTION DE SALLES DE CLASSE DANS CERTAINES ECOLES PRIMAIRES
PUBLIQUES ET CENTRE PRESCOLAIRE COMMUNAUTAIRE (CPC) DE LA COMMUNE DE NGOURA,
DEPARTEMENT DU LOM ET DJEREM, REGION DE L'EST**

"A n'ouvrir qu'en séance de dépouillement"

8- RECEVABILITE DES OFFRES

Chaque soumissionnaire devra joindre à ses pièces administratives requises, une caution de soumission délivrée par un établissement bancaire de 1^{er} ordre agréé par le Ministère en charge des Finances d'un montant de 2% du montant prévisionnel, soit **360 000 (trois cent soixante mille) Francs CFA pour chacun des lots N° 1 et 2, et 160 000 (Cent soixante mille) Francs CFA pour le lot n° 3.**

La caution devra rester valable soixante (60) jours à compter de la date de remise des offres.

Sous peine de rejet, les pièces administratives requises, dont la caution de soumission, devront être impérativement produites en originaux ou en copies certifiées par l'autorité compétente des administrations concernées. Elles devront obligatoirement dater de moins de trois (03) mois.

Les offres parvenues après les date et heure limites de dépôt ne seront pas recevables.

Toute offre non conforme aux prescriptions du présent avis et du Dossier d'Appel d'Offres sera déclarée irrecevable.

9- OUVERTURE DES OFFRES

L'ouverture des offres se fera en un temps à la Mairie de NGOURA le _____ à _____ heures précises par la Commission Interne de Passation des Marchés de la Commune de NGOURA, en présence des soumissionnaires ou de leurs représentants dûment mandatés et ayant une parfaite connaissance de la soumission dont ils ont la charge.

10- CRITERES D'EVALUATION DES OFFRES

A. Critères éliminatoires :

a. Offre Administrative

- 1) Absence d'une pièce administrative ;
- 2) Pièce falsifiée ;
- 3) Non-conformité de l'une des pièces du dossier administratif après le délai de 48 heures réglementaire ;

b. Offre technique

- 1) Fausse déclaration ou pièce falsifiée ;
- 2) N'avoir pas réuni au moins 80% de critères de qualification.

c. Offre Financière

- 1) Absence du sous-détail d'un prix unitaire quantifié ;
- 2) Omission du prix d'une tâche quantifiée dans le bordereau des prix unitaires ou dans le devis estimatif ;
- 3) Quantités de matériaux entrant dans la constitution des prix erronées, en rapport aux dispositions du Bordereau des Prix Unitaires et du Cahier des Clauses Techniques Particulières, dans plus de 20 % des sous-détails.

N.B: Les copies certifiées des pièces antérieurement légalisées seront systématiquement rejetées.

B. Critères de qualification des offres techniques :

Les critères, explicités dans le règlement particulier du DAO et relatifs à la qualification des candidats porteront sur :

- | | |
|---|---------|
| 1) La capacité financière | Oui/Non |
| 2) Les références de l'Entreprise | Oui/Non |
| 3) L'organisation, les plannings d'approvisionnement et d'exécution des travaux et la compréhension du projet | Oui/Non |
| 4) L'expérience du personnel d'encadrement. | Oui/Non |
| 5) Le matériel et les équipements essentiels. | Oui/Non |

Seules les offres financières des soumissionnaires dont l'offre technique aura obtenu un pourcentage de « oui » supérieur ou égal à 80% seront examinées.

11- DUREE DE VALIDITE DES OFFRES

Les soumissionnaires restent engagés par leur offre pendant **soixante (60) jours** à partir de la date limite fixée pour la remise des offres.

12- CAUTION DE SOUMISSION

Toutes les offres devront être accompagnées d'une caution de soumission délivrée par un établissement bancaire de 1^{er} ordre agréé par le Ministère en charge des Finances d'un montant de 2% du montant prévisionnel, soit **360 000 (trois cent soixante mille) Francs CFA** pour chacun des **lots n° 1 et n° 2** et **160 000 (cent soixante mille) pour le lot n° 3**.

13- DELAI D'EXECUTION

Le délai prévisionnel d'exécution est de **Quatre (04) mois**, incluant toutes les contraintes éventuelles liées à l'enclavement, aux contraintes particulières du site, aux conditions climatiques et aux moyens d'accès sur place. Le délai court à compter de la date de notification de l'ordre de service de commencer les travaux.

Il revient au Cocontractant de proposer dans son offre un calendrier d'exécution entrant dans le délai sus-indiqué.

14- ATTRIBUTION DU MARCHE

Le Marché sera attribué au soumissionnaire dont l'offre:

- 1-administrative sera jugée conforme ;
- 2-technique sera jugée conforme et aura reçu un pourcentage de « oui » supérieur ou égal à 80 % ;
- 3-financière après corrections conformément aux dispositions du RPAO des sous détails des prix unitaires, du bordereau des prix unitaires et du devis estimatif, sera jugée conforme aux dispositions du CCTP et classée la moins disante.

15- RENSEIGNEMENTS COMPLEMENTAIRES

Les renseignements complémentaires d'ordre technique peuvent être obtenus aux heures ouvrables auprès de la Mairie de NGOURA, aux numéros de téléphones : 674 790 224/ 693 938 406.

NGOURA, le _____

Le Maire de la Commune de NGOURA

Maître d'Ouvrage

Ampliations :

- ✓ SG/NGRA ;
- ✓ SOPECAM ;
- ✓ ARMP (pour insertion au JDM) ;
- ✓ Pdt/CIPM-NGRA ;
- ✓ Sce /PM ;
- ✓ Affichage ;
- ✓ Chrono/archives.

Pièce n°2
REGLEMENT GENERAL DE
L'APPEL D'OFFRES (RGAO)

SOMMAIRE

Table des matières

A. Généralités
Article 1	: Portée de la soumission
Article 2	: Financement
Article 3	: Fraude et corruption
Article 4	: Candidats admis à concourir
Article 5	: Matériaux, matériels, fournitures, équipements et services autorisés
Article 6	: Qualification du Soumissionnaire
Article 7	: Visite du site des travaux
B. Dossier d'Appel d'Offres
Article 8	: Contenu du Dossier d'Appel d'Offres
Article 9	: Eclaircissements apportés au Dossier d'Appel d'Offres et recours
Article 10	: Modification du Dossier d'Appel d'Offres
C. Préparation des offres
Article 11	: Frais de soumission
Article 12	: Langue de l'offre
Article 13	: Documents constituant l'offre
Article 14	: Montant de l'offre
Article 15	: Monnaies de soumission et de règlement
Article 16	: Validité des offres
Article 17	: Caution de Soumission
Article 18	: Propositions variantes des soumissionnaires
Article 19	: Réunion préparatoire à l'établissement des offres
Article 20	: Forme et signature de l'offre
D. Dépôt des offres
Article 21	: Cachetage et marquage des offres
Article 22	: Date et heure limite de dépôt des offres
Article 23	: Offres hors délai
Article 24	: Modification, substitution et retrait des offres
E. Ouverture des plis et évaluation des offres
Article 25	: Ouverture des plis et recours
Article 26	: Caractère confidentiel de la procédure
Article 27	: Eclaircissements sur les offres et contacts avec l'Autorité Contractante
Article 28	: Détermination de la conformité des offres
Article 29	: Qualification du soumissionnaire
Article 30	: Correction des erreurs
Article 31	: Conversion en une seule monnaie
Article 32	: Evaluation des offres au plan financier
Article 33	: Préférence accordée aux soumissionnaires nationaux
F. Attribution du Marché
Article 34	: Attribution du marché
Article 35	: Droit du Maître d'Ouvrage de déclarer un Appel d'Offres infructueux ou d'annuler une procédure
Article 36	: Notification de l'attribution du marché
Article 37	: Publication des résultats d'attribution du marché et recours
Article 38	: Signature du marché
Article 39	: Cautionnement définitif

Règlement Général de l'Appel d'Offres

A. Généralités

Article 1 : Portée de la soumission

Le Maître d'Ouvrage, définie dans le Règlement Particulier de l'Appel d'Offres (RPAO), lance un Appel d'Offres pour les Travaux décrits dans le Dossier d'Appel d'Offres et brièvement définis dans le RPAO.

Le nom, le numéro d'identification et le nombre de lots faisant l'objet de l'appel d'offres figurent dans le RPAO.

Le Soumissionnaire retenu, ou attributaire, doit achever les Travaux dans le délai indiqué dans le RPAO, et qui court sauf stipulation contraire du CCAP, à compter de la date de notification de l'ordre de service de commencer les travaux ou dans celle fixée dans ledit ordre de service.

Dans le présent Dossier d'Appel d'Offres, le terme "jour" désigne un jour calendaire.

Article 2 : Financement

La source de financement des travaux objet du présent appel d'offres est précisée dans le RPAO.

Article 3 : Fraude et corruption

3.1. Les soumissionnaires et les entrepreneurs, sont tenus au respect des règles d'éthique professionnelle les plus strictes durant la passation et l'exécution des marchés.

En vertu de ce principe :

a. Les définitions ci-après sont admises:

i. Est coupable de "corruption" quiconque offre, donne, sollicite ou accepte un quelconque avantage en vue d'influencer l'action d'un agent public au cours de l'attribution ou de l'exécution d'un marché,

ii. Se livre à des "manœuvres frauduleuses" quiconque déforme ou dénature des faits afin d'influencer l'attribution ou l'exécution d'un marché ;

iii. "pratiques collusoires" désignent toute forme d'entente entre deux ou plusieurs soumissionnaires (que le Maître d'Ouvrage en ait connaissance ou non) visant à maintenir artificiellement les prix des offres à des niveaux ne correspondant pas à ceux qui résulteraient du jeu de la concurrence ;

iv. "pratiques coercitives" désignent toute forme d'atteinte aux personnes ou à leurs biens ou de menaces à leur encontre afin d'influencer leur action au cours de l'attribution ou de l'exécution d'un marché.

v. "Pratiques coercitives" désignent toute forme d'atteinte aux personnes ou à leurs biens ou de menaces à leur encontre afin d'influencer leur action au cours de l'attribution ou de l'exécution d'un marché.

b. Toute proposition d'attribution est rejetée, s'il est prouvé que l'attributaire proposé est directement ou par l'intermédiaire d'un agent, coupable de corruption ou s'est livré à des manœuvres frauduleuses, des pratiques collusoires ou coercitives pour l'attribution de ce marché.

3.2. Le Ministre Délégué à la Présidence chargé des Marchés Publics, peut à titre conservatoire, prendre une décision d'interdiction de soumissionner pendant une période n'excédant pas deux (2) ans, à l'encontre de tout soumissionnaire reconnu coupable de trafic d'influence, de conflits d'intérêts, de délit d'initiés, de fraude, de corruption ou de production de documents non authentiques dans la soumission, sans préjudice des poursuites pénales qui pourraient être engagées contre lui.

Article 4 : Candidats admis à concourir

4.1. Si l'appel d'offres est restreint, la consultation s'adresse à tous les candidats retenus à l'issue de la procédure de pré-qualification.

4.2. En règle générale, l'appel d'offres s'adresse à tous les entrepreneurs, sous réserve des dispositions ci-après :

a. Un soumissionnaire (y compris tous les membres d'un groupement d'entreprises et tous les sous-traitants du soumissionnaire) doit être d'un pays éligible, conformément à la convention de financement ;

b. Un soumissionnaire (y compris tous les membres d'un groupement d'entreprises et tous les sous-traitants du soumissionnaire) ne doit pas se trouver en situation de conflit d'intérêt sous peine de disqualification. Un soumissionnaire peut être jugé comme étant en situation de conflit d'intérêt.

Est associé ou a été associé dans le passé, à une entreprise (ou à une filiale de cette entreprise) qui a fourni des services de consultant pour la conception, la préparation des spécifications et autres documents utilisés dans le cadre des marchés passés au titre du présent appel d'offres ; ou

ii. Présente plus d'une offre dans le cadre du présent appel d'offres, à l'exception des offres variantes autorisées selon la clause 17, le cas échéant ; cependant, ceci ne fait pas obstacle à la participation de sous-traitants dans plus d'une offre.

iii l'autorité contractante ou le Maître d'ouvrage possèdent des intérêts financiers dans sa géographie du capital de nature à compromettre la transparence des procédures de passation des marchés publics

c. Le soumissionnaire ne doit pas être sous le coup d'une décision d'exclusion.

d. Une entreprise publique camerounaise peut participer à la consultation si elle démontre qu'elle est (i) juridiquement et financièrement autonome, (ii) administrée selon les règles du droit commercial et (iii) n'est pas sous l'autorité directe du Maître d'ouvrage.

Article 5 : Matériaux, matériels, fournitures, équipements et services autorisés

5.1. Les matériaux, les matériels de l'Entrepreneur, les fournitures, équipements et services devant être fournis dans le cadre du Marché doivent provenir de pays répondant aux critères de provenance définis dans le RPAO, et toutes les dépenses effectuées au titre du Marché sont limitées auxdits matériaux, matériels, fournitures, équipements et services.

5.2. En vertu de l'article 5.1 ci-dessus, le terme "provenir" désigne le lieu où les biens sont extraits, cultivés, produits ou fabriqués et d'où proviennent les services.

Article 6 : Qualification du Soumissionnaire

6.1. Les soumissionnaires doivent, comme partie intégrante de leur offre :

- a. Soumettre un pouvoir habilitant le signataire de la soumission à engager le Soumissionnaire;
- b. Fournir toutes les informations (compléter ou mettre à jour les informations jointes à leur demande de pré-qualification qui ont pu changer, au cas où les candidats ont fait l'objet d'une pré-qualification) demandées aux soumissionnaires, dans le RPAO, afin d'établir leur qualification pour exécuter le marché.

Les informations relatives aux points suivants sont exigées le cas échéant :

- i. La production des bilans certifiés et chiffres d'affaires récents ;
- ii. Accès à une ligne de crédit ou disposition d'autres ressources financières ;
- iii. Les commandes acquises et les marchés attribués ;
- iv. Les litiges en cours ;
- v. La disponibilité du matériel indispensable.

6.2. Les soumissions présentées par deux ou plusieurs entrepreneurs groupés (co-traitance) doivent satisfaire aux conditions suivantes :

- a. L'offre devra inclure pour chacune des entreprises, tous les renseignements énumérés à l'Article 6.1 ci-dessus. Le RPAO devra préciser les informations à fournir par le groupement et celles à fournir par chaque membre du groupement ;
- b. L'offre et le marché doivent être signés de façon à obliger tous les membres du groupement ;
- c. La nature du groupement (conjoint ou solidaire tel que requis dans le RPAO) doit être précisée et justifiée par la production d'une copie de l'accord de groupement en bonne et due forme ;
- d. Le membre du groupement désigné comme mandataire, représentera l'ensemble des entreprises vis à vis du Maître d'ouvrage pour l'exécution du marché ;
- e. En cas de groupement solidaire, les co-traitants se répartissent les paiements qui sont effectués par le Maître d'ouvrage dans un compte unique; en revanche, chaque entreprise est payée par le Maître d'Ouvrage dans son propre compte, lorsqu'il s'agit d'un groupement conjoint.

6.3. Les soumissionnaires doivent également présenter des propositions suffisamment détaillées pour démontrer qu'elles sont conformes aux spécifications techniques et aux délais d'exécution visés dans le RPAO.

6.4. Les soumissionnaires qui sollicitent le bénéfice d'une marge de préférence, doivent fournir tous les renseignements nécessaires pour prouver qu'ils satisfont aux critères d'éligibilité décrits à l'article 33 du RGAO.

Article 7 : Visite du site des travaux

7.1. Il est conseillé au soumissionnaire de visiter et d'inspecter le site des travaux et ses environs et d'obtenir par lui-même, et sous sa propre responsabilité, tous les renseignements qui peuvent être nécessaires pour la préparation de l'offre et l'exécution des travaux. Les coûts liés à la visite du site sont à la charge du Soumissionnaire.

7.2. le Maître d'ouvrage est tenu d'autoriser le Soumissionnaire qui en fait la demande et ses employés ou agents, à pénétrer dans ses locaux et sur ses terrains aux fins de ladite visite, mais seulement à la condition expresse que le Soumissionnaire, ses employés et agents dégagent le Maître d'ouvrage, ses employés et agents, de toute responsabilité pouvant en résulter et les indemnisent si nécessaire, et qu'il demeure responsable

des accidents mortels ou corporels, des pertes ou dommages matériels, coûts et frais encourus du fait de cette visite.

7.3. Le Maître d'ouvrage peut organiser une visite du site des travaux au moment de la réunion préparatoire à l'établissement des offres mentionnées à l'article 19 du RGAO.

B. Dossier d'Appel d'Offres

Article 8 : Contenu du Dossier d'Appel d'Offres

8.1. Le Dossier d'Appel d'Offres décrit les travaux faisant l'objet du marché, fixe les procédures de consultation des entrepreneurs et précise les conditions du marché. Outre le(s) additif(s) publié(s) conformément à l'article 10 du RGAO, il comprend aussi les principaux documents énumérés ci-après :

Pièce n°1 La lettre d'invitation à soumissionner (pour les Appels d'Offres Restreints) ;

Pièce n°2 L'Avis d'Appel d'Offres (AAO) ;

Pièce n°3 Le Règlement Général de l'Appel d'Offres (RGAO) ;

Pièce n°4 Le Règlement Particulier de l'Appel d'Offres (RPAO) ;

Pièce n°5 Le Cahier des Clauses Administratives Particulières (CCAP) ;

Pièce n°6 Le Cahier des Clauses Techniques Particulières (CCTP) ;

Pièce n° 7 Le cadre du Bordereau des Prix unitaires ;

Pièce n°8 Le cadre du Détail quantitatif et estimatif ;

Pièce n°9 Le cadre du Sous-Détail des Prix unitaires ;

Pièce n°10 Le modèles de Lettre Commande

Le cadre du planning d'exécution ;

Modèles de fiches de présentation du matériel, personnel et références ;

Modèle de lettre de soumission ;

Modèle de caution de soumission ;

Modèle de cautionnement définitif ;

Modèle de caution d'avance de démarrage ;

Modèle de caution de retenue de garantie en remplacement de la retenue de garantie;

Pièce n° 11 Modèles à utiliser par les Soumissionnaires ;

a. Modèle de Lettre Commande ;

Pièce n° 12 Justificatifs des études préalables ; à remplir par le Maître d'ouvrage ou le Maître d'ouvrage Délégué

Pièce n° 13 La liste des établissements bancaires et organismes financiers de 1er rang agréés par le ministre en charge des finances autorisés à émettre des cautions, dans le cadre des marchés publics, à insérer par le Maître d'Ouvrage

8.2. Le Soumissionnaire doit examiner l'ensemble des règlements, formulaires, conditions et spécifications contenus dans le DAO. Il lui appartient de fournir tous les renseignements demandés et de préparer une offre conforme à tous égards audit dossier.

Article 9 : Eclaircissements apportés au Dossier d'Appel d'Offres et recours

9.1. Tout soumissionnaire désirant obtenir des éclaircissements sur le Dossier d'Appel d'Offres peut en faire la demande au Maître d'Ouvrage par écrit ou par courrier électronique (télécopie ou e-mail) à l'adresse de l'Autorité Contractante indiquée dans le RPAO avec copie au Maître d'ouvrage Délégué. Cependant, le Maître d'Ouvrage répondra par écrit à toute demande d'éclaircissement reçue au moins quatorze (14) jours pour les (AON) Vingt et un (21) jours pour les (AOI) avant la date limite de dépôt des offres.

Une copie de la réponse du Maître d'Ouvrage, indiquant la question posée mais ne mentionnant pas son auteur, est adressée à tous les soumissionnaires ayant acheté le Dossier d'Appel d'Offres.

9.2. Entre la publication de l'Avis d'Appel d'Offres, y compris la phase de pré-qualification des candidats et l'ouverture des plis, tout soumissionnaire potentiel qui s'estime lésé dans la procédure de passation des marchés publics peut introduire une requête auprès du Ministre chargé des Marchés publics.

9.3. Le requérant adresse une copie de ladite requête au Maître d'Ouvrage et à l'Organisme chargé de la Régulation et au Président de la Commission.

9.4. Le Maître d'Ouvrage dispose de cinq (05) jours pour réagir. La copie de la réaction est transmise au MINMAP et à l'organisme chargé de la régulation des marchés publics ;

Article 10 : Modification du Dossier d'Appel d'Offres

10.1. Le Maître d'Ouvrage peut, à tout moment avant la date limite de dépôt des offres et pour tout motif, que ce soit à son initiative ou consécutivement à une saisine d'un soumissionnaire modifier le Dossier d'Appel d'Offres en publiant un additif.

10.2. Tout additif ainsi publié fera partie intégrante du Dossier d'Appel d'Offres conformément à l'Article 8.1 du RGAO et doit être communiqué par écrit ou signifié par tout moyen laissant trace écrite à tous les soumissionnaires ayant acheté le Dossier d'Appel d'Offres.

10.3. Afin de donner aux soumissionnaires suffisamment de temps pour tenir compte de l'additif dans la préparation de leurs offres, le Maître d'Ouvrage pourra reporter, autant que nécessaire, la date limite de dépôt des offres, conformément aux dispositions de l'Article 22 du RGAO.

C. Préparation des offres

Article 11 : Frais de soumission

Le candidat supportera tous les frais afférents à la préparation et à la présentation de son offre. Le Maître d'ouvrage n'est en aucun cas responsable de ces frais, ni tenu de les régler, quel que soit le déroulement ou l'issue de la procédure d'appel d'offres.

Article 12 : Langue de l'offre

L'offre ainsi que toute correspondance et tout document, échangé entre le Soumissionnaire et le Maître d'Ouvrage seront rédigés en français ou en anglais. Les documents complémentaires et les imprimés fournis par le soumissionnaire peuvent être rédigés dans une autre langue à condition d'être accompagnés d'une traduction précise en français ou en anglais ; auquel cas et aux fins d'interprétation de l'offre, la traduction fera foi.

Article 13 : Documents constituant l'offre

13.1. L'offre présentée par le soumissionnaire comprendra les documents détaillés au RPAO, dûment remplis et regroupés en trois volumes :

a. Volume 1 : Dossier administratif

Il comprend :

i. Tous les documents attestant que le soumissionnaire :

- A souscrit les déclarations prévues par les lois et règlements en vigueur ;
- A acquitté les droits, taxes, impôts, cotisations, contributions, redevances ou prélèvements de quelque nature que ce soit ;
- N'est pas en état de liquidation judiciaire ou en faillite ;
- N'est pas frappé de l'une des interdictions ou d'échéances prévues par la législation en vigueur.

ii. La caution de soumission établie conformément aux dispositions de l'article 17 du RGAO ;

iii. La confirmation écrite habilitant le signataire de l'offre à engager le Soumissionnaire, conformément aux dispositions de l'article 6.1 du RGAO ;

b. Volume 2 : Offre technique

b.1. Les renseignements sur les qualifications

Le RPAO précise la liste des documents à fournir par les soumissionnaires pour justifier les critères de qualification mentionnés à l'article 6.1 du RPAO.

b.2. Méthodologie

Le RPAO précise les éléments constitutifs de la proposition technique des soumissionnaires, notamment : une note méthodologique portant sur une analyse des travaux et précisant l'organisation et le programme que le soumissionnaire compte mettre en place ou en œuvre pour les réaliser (installations, planning, PAQ, sous-traitance, attestation de visite du site le cas échéant, etc.).

b.3. Les preuves d'acceptations des conditions du marché

Le soumissionnaire remettra les copies dûment paraphées des documents à caractères administratif et technique régissant le marché, à savoir :

1. Le Cahier des Clauses Administratives Particulières (CCAP) ;

2. Le Cahier des Clauses Techniques Particulières (CCTP).

b.4. Commentaires (facultatifs)

Un commentaire des choix techniques du projet et d'éventuelles propositions.

c. Volume 3 : Offre financière

Le RPAO précise les éléments permettant de justifier le coût des travaux, à savoir :

1. La soumission proprement dite, en original rédigée selon le modèle joint, timbrée au tarif en vigueur, signée et datée ;
2. Le bordereau des prix unitaires dûment rempli ;
3. Le détail estimatif dûment rempli ;
4. Le sous-détail des prix et/ou la décomposition des prix forfaitaires ;
5. L'échéancier prévisionnel de paiements le cas échéant.

Les soumissionnaires utiliseront à cet effet les pièces et modèles prévus dans le Dossier d'Appel d'Offres, sous réserve des dispositions de l'Article 17.2 du RGAO concernant les autres formes possibles de Caution de Soumission.

13.2. Si, conformément aux dispositions du RPAO, les soumissionnaires présentent des offres pour plusieurs lots du même Appel d'offres, ils pourront indiquer les rabais offerts en cas d'attribution de plus d'un lot.

Article 14 : Montant de l'offre

14.1. Sauf indication contraire figurant dans le Dossier d'Appel d'Offres, le montant du marché couvrira l'ensemble des travaux décrits dans l'Article 1.1 du RGAO, sur la base du Bordereau des Prix et du Détail Quantitatif et Estimatif chiffrés présentés par le soumissionnaire.

14.2. Le soumissionnaire remplira les prix unitaires et totaux de tous les postes du bordereau de prix et du Détail quantitatif et estimatif.

14.3. Sous réserve des dispositions contraires prévues dans le RPAO et au CCAP, tous les droits, impôts et taxes payables par le soumissionnaire au titre du futur Marché, ou à tout autre titre, trente (30) jours avant la date limite de dépôt des offres seront inclus dans les prix et dans le montant total de son offre.

14.4. Si les clauses de révision et/ou d'actualisation des prix sont prévues au marché, la date d'établissement des prix initiaux, ainsi que les modalités de révision et/ou d'actualisation desdits prix doivent être précisées. Etant entendu que tout marché dont la durée d'exécution est au plus égale à un (1) an ne peut faire l'objet de révision de prix.

14.5. Tous les prix unitaires assortis des quantités doivent être justifiés par des sous-détails établis conformément au cadre proposé à la pièce N°8 du DAO.

Article 15 : Monnaies de soumission et de règlement

15.1. En cas d'Appels d'Offres Internationaux, les monnaies de l'offre doivent suivre les dispositions soit de l'Option A ou de l'Option B ci-dessous; l'option applicable étant celle retenue dans le RPAO.

15.2. Option A : le montant de la soumission est libellé entièrement en monnaie nationale

Le montant de la soumission, les prix unitaires du bordereau des prix et les prix du détail quantitatif et estimatif sont libellés entièrement en francs CFA de la manière suivante :

a. Les prix seront entièrement libellés dans la monnaie nationale. Le soumissionnaire qui compte engager des dépenses dans d'autres monnaies pour la réalisation des Travaux, indiquera en annexe à la soumission le ou les pourcentages du montant de l'offre nécessaires pour couvrir les besoins en monnaies étrangères, sans excéder un maximum de trois monnaies de pays membres de l'institution de financement du marché.

b. Les taux de change utilisés par le Soumissionnaire pour convertir son offre en monnaie nationale seront spécifiés par le soumissionnaire en annexe à la soumission conformément aux précisions du RPAO. Ils seront appliqués pour tout paiement au titre du Marché, pour qu'aucun risque de change ne soit supporté par le Soumissionnaire retenu.

15.3. Option B : Le montant de la soumission est directement libellé en monnaie nationale et étrangère aux taux fixés dans le RPAO.

Le soumissionnaire libellera les prix unitaires du bordereau des prix et les prix du Détail quantitatif et estimatif de la manière suivante :

a. Les prix des intrants nécessaires aux Travaux que le Soumissionnaire compte se procurer dans le pays du Maître d'Ouvrage seront libellés dans la monnaie du pays du Maître d'Ouvrage spécifiée aux RPAO et dénommée "monnaie nationale".

b. Les prix des intrants nécessaires aux Travaux que le soumissionnaire compte se procurer en dehors du pays du Maître d'Ouvrage seront libellés dans la monnaie du pays du soumissionnaire ou de celle d'un pays membre éligible largement utilisée dans le commerce international.

15.4. Le Maître d'Ouvrage peut demander aux soumissionnaires d'exprimer leurs besoins en monnaies nationale et étrangère et de justifier que les montants inclus dans les prix unitaires et totaux, et indiqués en

annexe à la soumission, sont raisonnables; à cette fin, un état détaillé de ses besoins en monnaies étrangères sera fourni par le soumissionnaire.

15.5. Durant l'exécution des travaux, la plupart des monnaies étrangères restant à payer sur le montant du marché peut être révisée d'un commun accord par le Maître d'Ouvrage et l'entrepreneur de façon à tenir compte de toute modification survenue dans les besoins en devises au titre du marché.

Article 16 : Validité des offres

16.1. Les offres doivent demeurer valables pendant la période spécifiée dans le Règlement Particulier de l'Appel d'Offres à compter de la date de remise des offres fixée par le Maître d'Ouvrage, en application de l'article 22 du RGAO. Une offre valable pour une période plus courte sera rejetée par le Maître d'Ouvrage comme non conforme.

16.2. Dans des circonstances exceptionnelles, le Maître d'Ouvrage peut solliciter le consentement du soumissionnaire à une prolongation du délai de validité. La demande et les réponses qui lui seront faites le seront par écrit (ou par télécopie). La validité de la caution de soumission prévue à l'article 17 du RGAO sera de même prolongée pour une durée correspondante. Un Soumissionnaire peut refuser de prolonger la validité de son offre sans perdre sa caution de soumission. Un soumissionnaire qui consent à une prolongation ne se verra pas demander de modifier son offre, ni ne sera autorisé à le faire.

16.3. Lorsque le marché ne comporte pas d'article de révision de prix et que la période de validité des offres est prorogée de plus de soixante (60) jours, les montants payables au soumissionnaire retenu, seront actualisés par application de la formule y relative figurant à la demande de prorogation que le Maître d'Ouvrage adressera au(x) soumissionnaire(s).

La période d'actualisation ira de la date de dépassement des soixante (60) jours à la date de notification du marché ou de l'ordre de service de démarrage des travaux au soumissionnaire retenu, tel que prévu par le CCAP. L'effet de l'actualisation n'est pas pris en considération aux fins de l'évaluation des offres.

Article 17 : Caution de soumission

17.1. En application de l'article 13 du RGAO, le soumissionnaire fournira une caution de soumission du montant spécifié dans le Règlement Particulier de l'Appel d'Offres, laquelle fera partie intégrante de son offre.

17.2. La caution de soumission sera conforme au modèle présenté dans le Dossier d'Appel d'Offres; d'autres modèles peuvent être autorisés, sous réserve de l'approbation préalable du Maître d'Ouvrage. La Caution de soumission demeurera valide pendant trente (30) jours au-delà de la date limite initiale de validité des offres, ou de toute nouvelle date limite de validité demandée par le Maître d'Ouvrage et acceptée par le soumissionnaire, conformément aux dispositions de l'Article 16.2 du RGAO.

17.3. Toute offre non accompagnée d'une Caution de Soumission acceptable sera rejetée par la Commission de Passation des Marchés comme non conforme. La Caution de soumission d'un groupement d'entreprises doit être établie au nom du mandataire soumettant l'offre et mentionner chacun des membres du groupement.

17.4. Les cautions de soumission et les offres des soumissionnaires non retenus seront restituées dans un délai de quinze (15) jours à compter de la date de publication des résultats.

17.5. La caution de soumission de l'attributaire du Marché sera libérée dès que ce dernier aura signé le marché et fourni le Cautionnement définitif requis.

17.6. La caution de soumission peut être saisie :

- a. Si le soumissionnaire retire son offre durant la période de validité ;
- b. Si, le soumissionnaire retenu :
 - i. Manque à son obligation de souscrire le marché en application de l'article 38 du RGAO, ou
 - ii. Manque à son obligation de fournir le cautionnement définitif en application de l'article 39 du RGAO.
 - iii. Refuse de recevoir notification du marché ou de l'ordre de service de démarrage des prestations.

Article 18 : Propositions variantes des soumissionnaires

18.1. Lorsque les travaux peuvent être exécutés dans des délais d'exécution variables, le RPAO précisera ces délais, et indiquera la méthode retenue pour l'évaluation du délai d'achèvement proposé par le soumissionnaire à l'intérieur des délais spécifiés. Les offres proposant des délais au-delà de ceux spécifiés seront considérées comme non conformes.

18.2. Excepté dans le cas mentionné à l'Article 18.3 ci-dessous, les soumissionnaires souhaitant offrir des variantes techniques doivent d'abord chiffrer la solution de base du Maître d'Ouvrage telle que décrite dans le Dossier d'Appel d'Offres, et fournir en outre tous les renseignements dont le Maître d'Ouvrage a besoin

pour procéder à l'évaluation complète de la variante proposée, y compris les plans, notes de calcul, spécifications techniques, sous-détails de prix et méthodes de construction proposées, et tous autres détails utiles. Le Maître d'Ouvrage n'examinera que les variantes techniques, le cas échéant, du soumissionnaire dont l'offre conforme à la solution de base a été évaluée la moins disante.

18.3. Quand les soumissionnaires sont autorisés, suivant le RPAO, à soumettre directement des variantes techniques pour certaines parties des travaux, ces parties de travaux doivent être décrites dans les Spécifications techniques. De telles variantes seront évaluées suivant leur mérite propre en accord avec les dispositions de l'Article 32.2(g) du RGAO.

Article 19 : Réunion préparatoire à l'établissement des offres

19.1. A moins que le RPAO n'en dispose autrement, le Soumissionnaire peut être invité à assister à une réunion préparatoire qui se tiendra au lieu et date indiqués dans le RPAO.

19.2. La réunion préparatoire aura pour objet de fournir des éclaircissements et réponses à toute question qui pourrait être soulevée à ce stade.

19.3. Il est demandé au Soumissionnaire, autant que possible, de soumettre toute question par écrit de façon qu'elle parvienne au Maître d'Ouvrage au moins une semaine avant la réunion préparatoire. Il se peut que le Maître d'Ouvrage ne puisse répondre au cours de la réunion aux questions reçues trop tard. Dans ce cas, les questions et réponses seront transmises selon les modalités de l'Article 19.4 ci-dessous.

19.4. Le procès-verbal de la réunion, incluant le texte des questions posées et des réponses données, y compris les réponses préparées après la réunion, sera transmis sans délai à tous ceux qui ont acheté le Dossier d'Appel d'Offres. Toute modification des documents d'appel d'offres énumérés à l'Article 8 du RGAO qui pourrait s'avérer nécessaire à l'issue de la réunion préparatoire sera faite par le Maître d'Ouvrage en publiant un additif conformément aux dispositions de l'Article 10 du RGAO, le procès-verbal de la réunion préparatoire ne pouvant en tenir lieu.

19.5. Le fait qu'un soumissionnaire n'assiste pas à la réunion préparatoire à l'établissement des offres ne sera pas un motif de disqualification.

Article 20 : Forme et signature de l'offre

20.1. Le Soumissionnaire préparera un original des documents constitutifs de l'offre décrits à l'Article 13 du RGAO, en un volume portant clairement l'indication "ORIGINAL". De plus, le Soumissionnaire soumettra le nombre de copies requis dans les RPAO, portant l'indication "COPIE". En cas de divergence entre l'original et les copies, l'original fera foi.

20.2. L'original et toutes les copies de l'offre devront être dactylographiés ou écrits à l'encre indélébile (dans le cas des copies, des photocopies sont également acceptables) et seront signés par la ou les personnes dûment habilitées à signer au nom du Soumissionnaire, conformément à l'Article 6.1

(a) ou 6.2 (c) du RGAO, selon le cas. Toutes les pages de l'offre comprenant des surcharges ou des changements seront paraphées par le ou les signataires de l'offre.

20.3. L'offre ne doit comporter aucune modification, suppression ni surcharge, à moins que de telles corrections ne soient paraphées par le ou les signataires de la soumission.

D. Dépôt des offres

Article 21 : Cachetage et marquage des offres

21.1. Le Soumissionnaire placera l'original et les copies des documents constitutifs de l'offre dans deux enveloppes séparées et scellées portant la mention «ORIGINAL» et «COPIE», selon le cas. Ces enveloppes seront ensuite placées dans une enveloppe extérieure qui devra également être scellée, mais qui ne devra donner aucune indication sur l'identité du Soumissionnaire.

21.2. Les enveloppes intérieures et extérieures :

a. Seront adressées au Maître d'Ouvrage à l'adresse indiquée dans le Règlement Particulier de l'Appel d'Offres ;

b. Porteront le nom du projet ainsi que l'objet et le numéro de l'Avis d'Appel d'Offres indiqués dans le RPAO, et la mention "A N'OUVRIR QU'EN SEANCE DE DEPOUILLEMENT".

21.3. Les enveloppes intérieures porteront également le nom et l'adresse du Soumissionnaire de façon à permettre au Maître d'Ouvrage de renvoyer l'offre scellée si elle a été déclarée hors délai conformément aux dispositions des articles 23 et 24 du RGAO.

21.4. Si l'enveloppe extérieure n'est pas scellée et marquée comme indiqué aux articles 21.1 et 21.2 Susvisés, le Maître d'Ouvrage ne sera nullement responsable si l'offre est égarée ou ouverte prématurément.

Article 22 : Date et heure limites de dépôt des offres

22.1. Les offres doivent être reçues par le Maître d'Ouvrage à l'adresse spécifiée à l'article 21.2 du RPAO au plus tard à la date et à l'heure spécifiées dans le Règlement Particulier de l'Appel d'Offres.

22.2. Le Maître d'Ouvrage peut, à son gré, reporter la date limite fixée pour le dépôt des offres en publiant un additif conformément aux dispositions de l'article 10 du RGAO. Dans ce cas, tous les droits et obligations du Maître d'Ouvrage et des Soumissionnaires précédemment régis par la date limite initiale seront régis par la nouvelle date limite.

Article 23 : Offres hors délai

Toute offre parvenue au Maître d'Ouvrage après les dates et heure limites fixées pour le dépôt des offres conformément à l'Article 22 du RGAO sera déclarée hors délai et, par conséquent, rejetée.

Article 24 : Modification, substitution et retrait des offres

24.1. Un Soumissionnaire peut modifier, remplacer ou retirer son offre après l'avoir déposée, à condition que la notification écrite de la modification ou du retrait, soit reçue par le Maître d'Ouvrage avant l'achèvement du délai prescrit pour le dépôt des offres. Ladite notification doit être signée par un représentant habilité en application de l'article 20.2 du RGAO. La modification ou l'offre de remplacement correspondante doit être jointe à la notification écrite. Les enveloppes doivent porter clairement selon le cas, la mention « RETRAIT » et « OFFRE DE REMPLACEMENT » ou « MODIFICATION ».

24.2. La notification de modification, de remplacement ou de retrait de l'offre par le Soumissionnaire sera préparée, cachetée, marquée et envoyée conformément aux dispositions de l'article 21 du RGAO. Le retrait peut également être notifié par télécopie, mais devra dans ce cas être confirmé par une notification écrite dûment signée, et dont la date, le cachet postal faisant foi, ne sera pas postérieure à la date limite fixée pour le dépôt des offres.

24.3. Les offres dont les Soumissionnaires demandent le retrait en application de l'article

24.1 leur seront retournées sans avoir été ouvertes.

24.4. Aucune offre ne peut être retirée dans l'intervalle compris entre la date limite de dépôt des offres et l'expiration de la période de validité de l'offre spécifiée par le modèle de soumission. Tout retrait par un Soumissionnaire de son offre pendant cet intervalle entraîne la confiscation de la caution de soumission conformément aux dispositions de l'article 17.6 du RGAO.

E. Ouverture des plis et évaluation des offres

Article 25 : Ouverture des plis et recours

25.1. L'ouverture de tous les plis se fait en un temps, toutefois pour les projets complexes notamment ceux ayant fait l'objet d'une procédure de pré qualification, l'ouverture peut se faire en deux temps.

La Commission de Passation des Marchés compétente procédera à l'ouverture des plis en un ou deux temps et en présence des représentants des soumissionnaires concernés qui souhaitent y assister, aux date, heure et adresse indiquées dans le RPAO. Les représentants des soumissionnaires qui sont présents signeront un registre ou une feuille attestant leur présence.

25.2. Dans un premier temps, les enveloppes marquées « Retrait » seront ouvertes et leur contenu annoncé à haute voix, tandis que l'enveloppe contenant l'offre correspondante sera renvoyée au Soumissionnaire sans avoir été ouverte. Le retrait d'une offre ne sera autorisé que si la notification correspondante contient une habilitation valide du signataire à demander le retrait et si cette notification est lue à haute voix. Ensuite, les enveloppes marquées « Offre de Remplacement » seront ouvertes et annoncées à haute voix et la nouvelle offre correspondante substituée à la précédente, qui sera renvoyée au Soumissionnaire concerné sans avoir été ouverte. Le remplacement d'offre ne sera autorisé que si la notification correspondante contient une habilitation valide du signataire à demander le remplacement et est lue à haute voix. Enfin, les enveloppes marquées « modification » seront ouvertes et leur contenu lu à haute voix avec l'offre correspondante. La modification d'offre ne sera autorisée que si la notification correspondante contient une habilitation valide du signataire à demander la modification et est lue à haute voix. Seules les offres qui ont été ouvertes et annoncées à haute voix lors de l'ouverture des plis seront ensuite évaluées.

25.3. Toutes les enveloppes seront ouvertes l'une après l'autre et le nom du soumissionnaire annoncé à haute voix ainsi que la mention éventuelle d'une modification, le prix de l'offre, y compris tout rabais [en cas d'ouverture des offres financières] et toute variante le cas échéant, l'existence d'une garantie d'offre si elle

est exigée, et tout autre détail que l'Autorité Contractante peut juger utile de mentionner. Seuls les rabais et variantes de l'offre annoncés à haute voix lors de l'ouverture des plis seront soumis à évaluation.

25.4. Les offres (et les modifications reçues conformément aux dispositions de l'article 24 du RGAO) qui n'ont pas été ouvertes et lues à haute voix durant la séance d'ouverture des plis, quelle qu'en soit la raison, ne seront pas soumises à évaluation.

25.5. Il est établi, séance tenante un procès-verbal d'ouverture des plis qui mentionne la recevabilité des offres, leur régularité administrative, leurs prix, leurs rabais, et leurs délais ainsi que la composition de la sous-commission d'analyse. Une copie dudit procès-verbal à laquelle est annexée la feuille de présence est remise à tous les participants à la fin de la séance.

25.6. A la fin de chaque séance d'ouverture des plis, le président de la commission met immédiatement à la disposition du point focal désigné par l'organisme chargé de la régulation des Marchés Publics, une copie paraphée des offres des soumissionnaires.

25.7. En cas de recours, tel que prévu par le Code des Marchés Publics, il doit être adressé au Ministre Délégué à la Présidence chargée des Marchés Publics avec copies à l'organisme chargé de la régulation des Marchés Publics et au Chef de structure auprès de laquelle est placée la commission concernée.

Il doit parvenir dans un délai maximum de trois (03) jours ouvrables après l'ouverture des plis, sous la forme d'une lettre à laquelle est obligatoirement joint un feuillet de la fiche de recours dûment signée par le requérant et, éventuellement, par le Président de la Commission de Passation des marchés.

L'Observateur Indépendant annexe à son rapport, le feuillet qui lui a été remis, assorti des commentaires ou des observations y afférents.

Article 26 : Caractère confidentiel de la procédure

26.1. Aucune information relative à l'examen, à l'évaluation, à la comparaison des offres, à la vérification de la qualification des soumissionnaires et à la proposition d'attribution du Marché ne sera donnée aux soumissionnaires ni à toute autre personne non concernée par ladite procédure tant que l'attribution du Marché n'aura pas été rendue publique, sous peine de disqualification de l'offre du Soumissionnaire et de la suspension des auteurs de toutes activités dans le domaine des Marchés publics.

26.2. Toute tentative faite par un soumissionnaire pour influencer la Commission de Passation des Marchés ou la Sous-commission d'Analyse dans l'évaluation des offres ou le Maître d'Ouvrage dans la décision d'attribution peut entraîner le rejet de son offre.

26.3. Nonobstant les dispositions de l'alinéa 26.2, entre l'ouverture des plis et l'attribution du marché, si un soumissionnaire souhaite entrer en contact avec le Maître d'Ouvrage pour des motifs ayant trait à son offre, il devra le faire par écrit.

Article 27 : Eclaircissements sur les offres et contacts avec le Maître d'Ouvrage

27.1. Pour faciliter l'examen, l'évaluation et la comparaison des offres, la Commission de Passation des Marchés peut, si elle le désire, demander à tout soumissionnaire de donner des éclaircissements sur son offre. La demande d'éclaircissements et la réponse qui lui est apportée sont formulées par écrit, mais aucun changement du montant ou du contenu de la soumission n'est recherché, offert ou autorisé, sauf si c'est nécessaire pour confirmer la correction d'erreurs de calcul découvertes par la sous-commission d'analyse lors de l'évaluation des soumissions conformément aux dispositions de l'Article 30 du RGAO.

27.2. Sous réserve des dispositions de l'alinéa 1 susvisé, les soumissionnaires ne contacteront pas les membres de la Commission des marchés et de la sous-commission pour des questions ayant trait à leurs offres, entre l'ouverture des plis et l'attribution du marché.

Article 28 : Détermination de la conformité des offres

28.1. La Sous-commission d'analyse procèdera à un examen détaillé des offres pour déterminer si elles sont complètes, si les garanties exigées ont été fournies, si les documents ont été correctement signés, et si les offres sont d'une façon générale en bon ordre.

28.2. La Sous-commission d'analyse déterminera si l'offre est conforme pour l'essentiel aux dispositions du Dossier d'Appel d'Offres en se basant sur son contenu sans avoir recours à des éléments de preuve extrinsèques.

28.3. Une offre conforme pour l'essentiel au Dossier d'Appel d'Offres est une offre qui respecte tous les termes, conditions, et spécifications du Dossier d'Appel d'Offres, sans divergence ni réserve importante. Une divergence ou réserve importante est celle qui :

- i. Affecte sensiblement l'étendue, la qualité ou la réalisation des Travaux ;
- ii. Limite sensiblement, en contradiction avec le Dossier d'Appel d'Offres, les droits de l'Autorité Contractante ou ses obligations au titre du Marché ;
- iii. Est telle que sa correction affecterait injustement la compétitivité des autres soumissionnaires qui ont présenté des offres conformes pour l'essentiel au Dossier d'Appel d'Offres.

28.4. Si une offre n'est pas conforme pour l'essentiel, elle sera écartée par la Commission des Marchés Compétente et ne pourra être par la suite rendue conforme.

28.5. Le Maître d'Ouvrage se réserve le droit d'accepter ou de rejeter toute modification, divergence ou réserve. Les modifications, divergences, variantes et autres facteurs qui dépassent les exigences du Dossier d'Appel d'Offres ne doivent pas être pris en compte lors de l'évaluation des offres.

Article 29 : Qualification du soumissionnaire

La Sous-commission s'assurera que le Soumissionnaire retenu pour avoir soumis l'offre substantiellement conforme aux dispositions du dossier d'appel d'offres, satisfait aux critères de qualification stipulés à l'article 6 du RPAO. Il est essentiel d'éviter tout arbitraire dans la détermination de la qualification.

Article 30 : Correction des erreurs

30.1. La Sous-commission d'analyse vérifiera les offres reconnues conformes pour l'essentiel au Dossier d'Appel d'Offres pour en rectifier les erreurs de calcul éventuelles. La sous-commission d'analyse corrigera les erreurs de la façon suivante :

- a. S'il y a contradiction entre le prix unitaire et le prix total obtenu en multipliant le prix unitaire par les quantités, le prix unitaire fera foi et le prix total sera corrigé, à moins que, de l'avis de la Sous-commission d'analyse, la virgule des décimales du prix unitaire soit manifestement mal placée, auquel cas le prix total indiqué prévaudra et le prix unitaire sera corrigé ;

Si le total obtenu par addition ou soustraction des sous totaux n'est pas exact, les sous totaux feront foi et le total sera corrigé ;

- c. S'il y a contradiction entre le prix indiqué en lettres et en chiffres, le montant en lettres fera foi, à moins que ce montant soit lié à une erreur arithmétique confirmée par le sous-détail dudit prix, auquel cas le montant en chiffres prévaudra sous réserve des alinéas (a) et (b) ci-dessus.

30.2. Le montant figurant dans la Soumission sera corrigé par la Sous-commission d'analyse, conformément à la procédure de correction d'erreurs susmentionnée et, avec la confirmation du Soumissionnaire, ledit montant sera réputé l'engager.

30.3. Si le Soumissionnaire ayant présenté l'offre évaluée la moins-disante, n'accepte pas les corrections apportées, son offre sera écartée et sa garantie pourra être saisie.

Article 31 : Conversion en une seule monnaie

31.1. Pour faciliter l'évaluation et la comparaison des offres, la sous-commission d'analyse convertira les prix des offres exprimés dans les diverses monnaies dans lesquelles le montant de l'offre est payable en francs CFA.

31.2. La conversion se fera en utilisant le cours vendeur fixé par la Banque des Etats de l'Afrique Centrale (BEAC), dans les conditions définies par le RPAO.

Article 32 : Evaluation et comparaison des offres au plan financier

32.1. Seules les offres reconnues conformes, selon les dispositions de l'article 28 du RGAO, seront évaluées et comparées par la Sous-commission d'analyse.

32.2. En évaluant les offres, la sous-commission déterminera pour chaque offre le montant évalué de l'offre en rectifiant son montant comme suit :

- a. En corrigeant toute erreur éventuelle conformément aux dispositions de l'article 30.2 du RGAO ;
- b. En excluant les sommes provisionnelles et, le cas échéant, les provisions pour imprévus figurant dans le Détail quantitatif et estimatif récapitulatif, mais en ajoutant le montant des travaux en régie, lorsqu'ils sont chiffrés de façon compétitive comme spécifié dans le RPAO ;
- c. En convertissant en une seule monnaie le montant résultant des rectifications (a) et (b) ci-dessus, conformément aux dispositions de l'article 31.2 du RGAO ;

- d. En ajustant de façon appropriée, sur des bases techniques ou financières, toute autre modification, divergence ou réserve quantifiable ;
- e. En prenant en considération les différents délais d'exécution proposés par les soumissionnaires, s'ils sont autorisés par le RPAO ;
- f. Le cas échéant, conformément aux dispositions de l'article 13.2 du RGAO et du RPAO, en appliquant les remises offertes par le Soumissionnaire pour l'attribution de plus d'un lot, si cet appel d'offres est lancé simultanément pour plusieurs lots.
- g. Le cas échéant, conformément aux dispositions de l'article 18.3 du RPAO et aux Spécifications techniques, les variantes techniques proposées, si elles sont permises, seront évaluées suivant leur mérite propre et indépendamment du fait que le Soumissionnaire aura offert ou non un prix pour la solution technique spécifiée par le Maître d'Ouvrage dans le RPAO.

32.3. L'effet estimé des formules de révision des prix figurant dans les CCAG et CCAP, appliquées durant la période d'exécution du Marché, ne sera pas pris en considération lors de l'évaluation des offres.

32.4. Si l'offre évaluée la moins-disante est jugée anormalement basse ou est fortement déséquilibrée par rapport à l'estimation du Maître d'Ouvrage des travaux à exécuter dans le cadre du Marché, la commission peut à partir du sous-détail de prix fournis par le soumissionnaire pour n'importe quel élément, ou pour tous les éléments du Détail quantitatif et estimatif, vérifier si ces prix sont compatibles avec les méthodes de construction et le calendrier proposé. Au cas où les justificatifs présentés par le soumissionnaire ne lui semblent pas satisfaisants, le Maître d'Ouvrage peut rejeter ladite offre après l'avis technique de l'Agence de Régulation des Marchés Publics.

Article 33 : Préférence accordée aux soumissionnaires nationaux

Les entrepreneurs nationaux bénéficient d'une marge de préférence nationale telle que prévue par le Code des Marchés Publics aux fins d'évaluation des offres.

Article 34 : Attribution

34.1. Le Maître d'Ouvrage attribuera le Marché au Soumissionnaire dont l'offre a été reconnue conforme pour l'essentiel au Dossier d'Appel d'offres et qui dispose des capacités techniques et financières requises pour exécuter le Marché de façon satisfaisante et dont l'offre a été évaluée la moins-disante en incluant le cas échéant les remises proposés.

34.2. Si, selon l'Article 13.2 du RGAO, l'appel d'offres porte sur plusieurs lots, l'offre la moins-disante sera déterminée en évaluant ce marché en liaison avec les autres lots à attribuer concurremment, en prenant en compte les remises offertes par les soumissionnaires en cas d'attribution de plus d'un lot.

34.3 Toute attribution des marchés de Travaux se fait au Soumissionnaire remplissant les capacités techniques et financières requises résultant des critères d'évaluation et présentant l'offre évaluée la moins-disante.

Article 35 : Droit du Maître d'Ouvrage de déclarer un Appel d'Offres infructueux ou d'annuler une procédure

Le Maître d'Ouvrage se réserve le droit d'annuler une procédure d'Appel d'Offres après autorisation de Ministre Délégué à la Présidence chargé des Marchés Publics lorsque les offres ont été ouvertes ou de déclarer un Appel d'Offres infructueux après avis de la commission des marchés compétente, sans qu'il y ait lieu à réclamation.

Article 36 : Notification de l'attribution du marché

Avant l'expiration du délai de validité des offres fixé par le RPAO, le Maître d'Ouvrage notifiera à l'attributaire du Marché par télécopie confirmée par lettre recommandée ou par tout autre moyen que sa soumission a été retenue. Cette lettre indiquera le montant que le Maître d'ouvrage Délégué paiera à l'Entrepreneur au titre de l'exécution des travaux et le délai d'exécution.

Article 37 : Publication des résultats d'attribution du marché et recours

37.1. L'Autorité Contractante communique à tout soumissionnaire ou administration concernée, sur requête à lui adressée dans un délai maximal de cinq (5) jours après la publication des résultats d'attribution, le rapport de l'observateur indépendant ainsi que le procès-verbal de la séance d'attribution du marché y relatif auquel est annexé le rapport d'analyse des offres.

37.2. Le Maître d'Ouvrage est tenue de communiquer les motifs de rejet des offres des soumissionnaires concernés qui en font la demande.

37.3. Après la publication du résultat de l'attribution, les offres non retirées dans un délai maximal de quinze (15) jours seront détruites, sans qu'il y ait lieu à réclamation, à l'exception de l'exemplaire destiné à l'organisme chargé de la régulation des marchés publics.

37.4. En cas de recours, il doit être adressé à l'Autorité chargée des Marchés publics, avec copies à l'Agence de Régulation des Marchés Publics, au Maître d'Ouvrage et au Président de ladite Commission.

Il doit intervenir dans un délai maximum de cinq (05) jours ouvrables après la publication des résultats.

Article 38 : Signature du marché

38.1. Après publication des résultats, le projet de marché souscrit par l'attributaire est soumis à la Commission de Passation des Marchés compétente pour examen et avis, et le cas échéant, au visa préalable du Ministre en charge des Marchés publics.

38.2. Le Maître d'Ouvrage dispose d'un délai de sept (07) jours pour la signature du marché à compter de la date de réception du projet de marché examiné par la commission des marchés compétente et souscrit par l'attributaire et le cas échéant après le visa du Ministre en charge des Marchés publics.

38.3. Le marché doit être notifié à son titulaire dans les cinq (5) jours qui suivent la date de sa signature.

Article 39 : Cautionnement définitif

39.1. Dans les vingt (20) jours suivant la notification du marché par le Maître d'Ouvrage, l'entrepreneur fournira au Maître d'ouvrage Délégué un cautionnement garantissant l'exécution intégrale des travaux.

39.2. Le cautionnement dont le taux varie entre 2 et 5% du montant TTC du marché, peut être remplacé par la garantie d'une caution d'un établissement bancaire agréé conformément aux textes en vigueur, et émise au profit du Maître d'ouvrage Délégué ou par une caution personnelle et solidaire.

39.3. Les petites et moyennes entreprises (PME) à capitaux et dirigeants nationaux peuvent produire à la place du cautionnement, soit une hypothèque légale, soit une caution d'un établissement bancaire ou d'un organisme financier agréé de premier rang conformément aux textes en vigueur.

39.4. L'absence de production du cautionnement définitif dans les délais prescrits est susceptible de donner lieu à la résiliation du marché dans les conditions prévues dans le CCAG.

Pièce n°3
REGLEMENT PARTICULIER DE
L'APPEL D'OFFRES (RPAO)

En cas de conflit, les dispositions ci-après prévalent sur celles du RGAO.

Clauses du RGAO	DISPOSITIONS DU RPAO																		
1	Introduction																		
	<p><u>Définition des travaux :</u> Le présent Appel d'Offres a pour objet l'exécution des travaux de construction de salles de classe dans certaines Ecoles Primaires Publiques et du Centre Préscolaire Communautaire (CPC) de la Commune de Ngoura, Département du Lom et Djerem, Région de l'Est.</p> <p>Les travaux sont subdivisés en deux (02) lots ci-après :</p> <table> <tr> <th>N° Lot</th><th>Désignations</th><th>Montant TTC F CFA</th><th>Caution de soumission 2%</th></tr> <tr> <td>Lot 1</td><td>Construction d'un bloc de deux (02) salles de classe à l'école primaire publique de</td><td>18 000 000</td><td>360 000</td></tr> <tr> <td>Lot 2</td><td>Construction d'un bloc de deux (02) salles de classe à l'école primaire publique de</td><td>18 000 000</td><td>360 000</td></tr> <tr> <td>Lot 3</td><td>Construction d'une salle de classe au Centre Préscolaire Communautaire (CPC) de GABONG</td><td>8 000 000</td><td>160 000</td></tr> </table>			N° Lot	Désignations	Montant TTC F CFA	Caution de soumission 2%	Lot 1	Construction d'un bloc de deux (02) salles de classe à l'école primaire publique de	18 000 000	360 000	Lot 2	Construction d'un bloc de deux (02) salles de classe à l'école primaire publique de	18 000 000	360 000	Lot 3	Construction d'une salle de classe au Centre Préscolaire Communautaire (CPC) de GABONG	8 000 000	160 000
N° Lot	Désignations	Montant TTC F CFA	Caution de soumission 2%																
Lot 1	Construction d'un bloc de deux (02) salles de classe à l'école primaire publique de	18 000 000	360 000																
Lot 2	Construction d'un bloc de deux (02) salles de classe à l'école primaire publique de	18 000 000	360 000																
Lot 3	Construction d'une salle de classe au Centre Préscolaire Communautaire (CPC) de GABONG	8 000 000	160 000																
1.1	<p>Ces travaux, conformément aux spécifications techniques essentielles contenues dans le CCTP, comprennent notamment :</p> <ul style="list-style-type: none"> ▪ 100-Travaux Préparatoires - Etudes ▪ 200-Terrassements ▪ 300-Fondations ▪ 400-Maçonnerie - Élévations ▪ 500-Charpente - Couverture - Plafond ▪ 600-Menuiserie Métallique ▪ 700-Électricité ▪ 800-Peinture ▪ 900-V.R.D <p><u>Noms et adresse du Maître d'Ouvrage :</u> Maire de la Commune de NGOURA, Tel : 674 790 224 / 693 938 406</p> <p><u>Référence de l'appel d'offres :</u> Appel d'Offres National Ouvert N° 001/AONO/C.NGRA/SG/ST/CIPM/NGRA/2022 du 22/01/2022</p>																		
1.2	<u>Délai prévisionnel d'exécution :</u> Quatre (04) mois au maximum																		
2.1	<p><u>Source de financement :</u> BIP, Exercice 2022</p> <p><u>Nom du projet :</u> Travaux de construction de salles de classe dans certaines Ecoles Primaires Publiques et du Centre Préscolaire Communautaire (CPC) de la Commune de Ngoura, Département du Lom et Djerem, Région de l'Est</p>																		
5.1	<p><u>Provenance des matériaux, matériels et fournitures d'équipement et services :</u> L'exécution du présent Marché nécessitant l'acquisition des matériels et matériaux, préférence est donnée aux produits fabriqués au Cameroun sous réserve de leur conformité aux normes techniques et à la condition que leurs prix soient homologués.</p> <p>Toutefois, en cas de dérogations législatives ou réglementaires, ou résultant des conventions ou accords internationaux, le Ministre du Commerce autorise l'importation desdits produits.</p>																		
6	Principaux critères de qualification des soumissionnaires																		
	<p>A) Examen de la conformité des pièces administratives (Enveloppe A) Le dossier administratif comprend :</p> <ul style="list-style-type: none"> ❖ Une déclaration d'intention de soumissionner selon le modèle en annexe, timbrée au tarif en vigueur, datée, signée et précisant l'identité du représentant du Cocontractant soumissionnaire, la raison sociale, la boîte postale et la localisation géographique du siège social ; ❖ L'original de l'attestation d'immatriculation timbrée ; ❖ L'original de l'attestation de non exclusion du Cocontractant, délivrée par l'Agence de Régulation des Marchés Publics datant de moins de trois (03) mois ; ❖ L'original de l'Attestation de Non Redevance délivrée par les impôts ; 																		

- ❖ L'original de l'Attestation Pour Soumission **datant de moins de (03) trois et indépendamment de la validité y portée**, signée du Directeur de la Caisse Nationale de Prévoyance Sociale, ou son représentant habilité ;
- ❖ L'original de l'attestation de domiciliation bancaire du soumissionnaire ;
- ❖ La quittance d'achat du Dossier d'Appel d'Offres ;
- ❖ La caution de soumission (suivant modèle joint) d'une durée de validité de trois (03) mois de 2% du montant prévisionnel , **soit 360 000 (Trois cent soixante mille) Francs CFA** par chacun des **lots N° 1 et lot n° 2 ; et 160 000 (Cent soixante mille** pour le **lot 3 ;**
- ❖ Le Règlement Particulier de l'Appel d'Offres (RPAO) paraphé à chaque page, signé et cacheté à la dernière page ;
- ❖ Le Cahier des Clauses Techniques Particulières paraphé à chaque page, signé et cacheté à la dernière page.

N.B. : Toutes les pièces énumérées ci-dessus devront être dater de moins de trois mois et être signées par l'autorité compétente des administrations concernées, les pièces certifiées devront l'être par les administrations signataires des originaux.

En cas de groupement d'entreprises, chaque membre du groupement produira chacune des pièces administratives énumérées aux points 2 ; 4 ; 5 ; 8 et 9 ci-dessus.

B) Evaluation des offres techniques (Enveloppe B)

Les offres techniques seront évaluées sur les cinq (05) critères de qualifications ci-après :

1) Pour le personnel d'encadrement

Note technique détaillée concernant la qualité du personnel, sa formation ainsi que son expérience dans les travaux similaires, à l'exception du responsable administratif et financier.

Le personnel minimum exigé au soumissionnaire est le suivant :

- *un Conducteur de travaux, Technicien Supérieur de Génie Civil ayant au moins cinq (05) ans d'expérience dans le domaine des BTP, dont trois (03) ans d'expérience dans la conduite des projets similaires ;*
- *un Chef Chantier, Technicien du Génie Civil ou équivalent, ayant au moins cinq (05) années d'expérience dans le domaine des Génie Civil ;*
- *un Responsable Administratif et Financier (≥bac) ayant au moins trois (03) années d'expérience dans le domaine de la gestion financière et administrative ;*

Tous ces personnels d'encadrement doivent lire, écrire et parler parfaitement au moins une des deux langues officielles du Cameroun. La commission de passation des marchés se réserve la possibilité de procéder à la vérification des curricula vitae proposés.

2) Pour les références du soumissionnaire

- Liste des références générales dans le domaine des BTP du soumissionnaire durant les deux (02) dernières années (il est exigé dans ce cas au moins deux (02) références).

- capacité de préfinancement des travaux.

(copies de marchés première et dernière pages, bordereau de livraison signé par le Maître d'Ouvrage ou PV de réception certifiant la bonne exécution de ces marchés);

3) Moyens techniques et matériel

Le matériel et la logistique à mobiliser par l'Entrepreneur sont :

- *Gros matériel, évalué sur la base de la présentation des photocopies légalisées des cartes grises pour le matériel roulant et les factures pour le reste du matériel ou attestation de location d'engins :*
 - *Camion benne*
 - *Véhicule de liaison.*

Pour tout ce matériel, le soumissionnaire devra soit fournir les photocopies certifiées des cartes grises ou factures (certifiées par le chef service des transports routiers), soit fournir un contrat de location avec un propriétaire dans le cas où il gagnera le marché.

4) Méthodologie

- Une note descriptive, précisant les méthodes d'exécution proposées par le soumissionnaire et permettant d'apprécier la conformité de la soumission aux spécifications du dossier d'appel d'offres. Le soumissionnaire établira un compte rendu détaillé de sa visite des lieux puis précisera notamment les dispositions sur lesquelles il s'engage en matières d'installations de chantier (lieu, surfaces, équipement, etc.), de laboratoire de chantier (surfaces, équipements...), études d'exécution, et des approvisionnements en matériel et matériaux de chantier etc. Il détaillera l'organigramme proposé et les relations entre le chantier et le siège de l'entreprise ;
- Un calendrier des travaux, précisant le délai global et les délais partiels des principales phases de réalisation des travaux. Il devra permettre d'apprécier la compatibilité entre les cadences annoncées dans ce programmes et celles mentionnées dans les sous détails de prix. Ce planning des travaux doit tenir compte du délai maximum des travaux qui est de quatre (04) mois ;

5) Capacité financière

Le soumissionnaire doit joindre

- ☒ une attestation de solvabilité financière d'un montant au moins égal à :
 - quinze (15) millions de francs CFA délivrée par une banque autorisée à émettre des cautions dans le cadre des marchés publics (pièce n°11).
- ☒ Cumul du chiffre d'affaire des trois dernières années (il doit être supérieur ou égal à 25 millions).

6) Le Cahier des Clauses Techniques Particulières (CCTP), paraphé sur chaque page et signé à la dernière.

NB: Le non-respect d'au moins 70 % des critères essentiels entraîne l'élimination du Soumissionnaire.

C) Evaluation de l'offre financière (Enveloppe C)

Pendant l'évaluation, le montant final de l'offre proposée sera arrêté comme suit :

- ♦ Détermination par la sous-commission d'analyse, conformément aux spécifications du CCTP, des quantités des matériaux entrant dans la constitution de chaque prix ;
- ♦ Correction des quantités de matériaux entrant dans la constitution de chaque sous-détail de prix ;
- ♦ Lorsqu'il y a une différence entre les montants en chiffres et en lettres, le montant en lettres fera foi ;
- ♦ Lorsqu'il y a une incohérence entre le prix unitaire et le prix total obtenu en multipliant le prix unitaire par la quantité, le prix unitaire cité fera foi, à moins qu'il soit estimé qu'il s'agit d'une erreur grossière de virgule dans le prix unitaire, auquel cas le prix total tel qu'il est présenté fera foi et le prix unitaire corrigé ;

N.B : Seront purement rejetées :

- a- Les offres dans lesquelles il existe des postes du détail estimatif sans prix unitaires ;
- b- Les offres dans lesquelles un sous-détail d'un prix unitaire quantifié sera absent ;
- c- Les offres dont plus de 20 % des sous-détails des prix unitaires auront des quantités de matériaux entrant dans leur composition erronées.

- ♦ Correction des devis estimatifs des offres retenues ;
- ♦ Classification des offres par ordre de propositions croissantes.

Par ailleurs les prix proposés pour les postes où il n'est pas prévu de quantités ne feront pas partie du contrat.

7.3	<u>Visite du site des travaux et réunion préparatoire</u> : Le soumissionnaire doit effectuer une visite du site des travaux.
12	<u>Langue de l'offre</u> : Français ou Anglais
13	<u>Documents constituant l'appel d'offres</u>
13.1	La liste des documents visés à l'article 13 du RGAO devra être complétée, regroupée en trois volumes insérés respectivement dans des enveloppes intérieures et détaillée comme suit :

Enveloppe A - Volume I : Pièces administratives

- 1) Une déclaration d'intention de soumissionner selon le modèle en annexe, timbrée au tarif en vigueur, datée, signée et précisant l'identité du représentant du Cocontractant soumissionnaire, la raison sociale, la boîte postale et la localisation géographique du siège social ;
- 2) L'original de l'attestation d'immatriculation timbrée ;
- 3) L'original de l'attestation de non exclusion du Cocontractant, délivrée par l'Agence de Régulation des Marchés Publics datant de moins de trois (03) mois;
- 4) L'original de l'Attestation de Non Redevance délivrée par les impôts ;
- 5) L'original de l'Attestation Pour Soumission **datant de moins de (03) trois et indépendamment de la validité y portée**, signée du Directeur de la Caisse Nationale de Prévoyance Sociale, ou son représentant habilité ;
- 6) L'original de l'attestation de domiciliation bancaire du soumissionnaire ;
- 7) La quittance d'achat du Dossier d'Appel d'Offres ;
- 8) La caution de soumission (suivant modèle joint) d'une durée de validité de **trois (03) mois de 2% du montant prévisionnel , soit 360 000 (Trois cent soixante mille) Francs CFA** par chacun des lots **N° 1 et lot n° 2** ; et **160 000 (Cent soixante mille) pour le lot 3** ;
- 9) Le Règlement Particulier de l'Appel d'Offres (RPAO) paraphé à chaque page, signé et cacheté à la dernière page ;
- 10) Le Cahier des Clauses Techniques Particulières paraphé à chaque page, signé et cacheté à la dernière page.

N.B. : Toutes les pièces énumérées ci-dessus devront être datées de moins de trois mois et être signées par l'autorité compétente des administrations concernées, les pièces certifiées devront l'être par les administrations signataires des originaux.

En cas de groupement d'entreprises, chaque membre du groupement produira chacune des pièces administratives énumérées aux points 2 ; 4 ; 5 ; 8 et 9 ci-dessus.

Enveloppe B - Volume II : Offre technique

La note technique datée et signée, fournit tous les renseignements pour chaque lot concernant :

11) Pour le personnel d'encadrement

Note technique détaillée concernant la qualité du personnel, sa formation ainsi que son expérience dans les travaux similaires, à l'exception du responsable administratif et financier.

Le personnel minimum exigé au soumissionnaire est le suivant :

- 12) un Conducteur de travaux, Technicien Supérieur de Génie Civil ayant au moins cinq (05) ans d'expérience dans le domaine des BTP, dont trois (03) ans d'expérience dans la conduite des projets similaires ;
- 13) un Chef Chantier, Technicien du Génie Civil ou équivalent, ayant au moins cinq (05) années d'expérience dans le domaine des Génie Civil ;
- 14) un Responsable Administratif et Financier (\geq bac) ayant au moins trois (03) années d'expérience dans le domaine de la gestion financière et administrative ;

Tous ces personnels d'encadrement doivent lire, écrire et parler parfaitement au moins une des deux langues officielles du Cameroun. La commission de passation des marchés se réserve la possibilité de procéder à la vérification des curricula vitae proposés.

15) Pour les références du soumissionnaire

- Liste des références générales dans le domaine des BTP du soumissionnaire durant les deux (02) dernières années (il est exigé dans ce cas au moins deux (02) références) .

- capacité de préfinancement des travaux.

(copies de marchés première et dernière pages, bordereau de livraison signé par le Maître d'Ouvrage ou PV de réception certifiant la bonne exécution de ces marchés);

16) Moyens techniques et matériel

Le matériel et la logistique à mobiliser par l'Entrepreneur sont :

17) Gros matériel, évalué sur la base de la présentation des photocopies légalisées des cartes grises pour le matériel roulant et les factures pour le reste du matériel ou attestation de location d'engins :

- Camion benne
- Véhicule de liaison.

Pour tout ce matériel, le soumissionnaire devra soit fournir les photocopies certifiées des cartes grises ou factures (certifiées par le chef service des transports routiers du centre), soit fournir un contrat de location avec un propriétaire dans le cas où il gagnera le marché.

18) Méthodologie

- Une note descriptive, précisant les méthodes d'exécution proposées par le soumissionnaire et permettant d'apprécier la conformité de la soumission aux spécifications du dossier d'appel d'offres. Le soumissionnaire établira un compte rendu détaillé de sa visite des lieux puis précisera notamment les dispositions sur lesquelles il s'engage en matières d'installations de chantier (lieu, surfaces, équipement, etc.), de laboratoire de chantier (surfaces, équipements...), études d'exécution, et des approvisionnements en matériel et matériaux de chantier etc. Il détaillera l'organigramme proposé et les relations entre le chantier et le siège de l'entreprise ;
- Un calendrier des travaux, précisant le délai global et les délais partiels des principales phases de réalisation des travaux. Il devra permettre d'apprécier la compatibilité entre les cadences annoncées dans ce programmes et celles mentionnées dans les sous détails de prix. Ce planning des travaux doit tenir compte du délai maximum des travaux qui est de trois (03) mois ;

19) Capacité financière

Le soumissionnaire doit joindre

- une attestation de solvabilité financière d'un montant au moins égal à : quinze (15) millions de francs CFA délivrée par une banque autorisée à émettre des cautions dans le cadre des marchés publics (pièce n°11).
- Cumul du chiffre d'affaire des trois dernières années (il doit être supérieur ou égal à 25 millions).

NB: Le non-respect d'au moins 70 % des critères essentiels entraîne l'élimination du Soumissionnaire.

20) Le Cahier des Clauses Techniques Particulières (CCTP), paraphé sur chaque page et signé à la dernière.

Enveloppe C-Volume III : Offre financière

21) La soumission proprement dite, en original rédigée suivant le modèle fourni dans le présent Appel d'Offres, timbrée au tarif en vigueur, signée et datée ;

22) Le Sous-détail des Prix Unitaires paraphé sur toutes les pages par le soumissionnaire ;

23) Le Bordereau des Prix Unitaires dûment rempli daté et signé par le soumissionnaire ;

24) Le Détail Estimatif dûment rempli daté et signé par le soumissionnaire

Chacune des enveloppes A, B et C contenant l'original et les copies sera fermée et scellée.

Les trois enveloppes seront placées dans une quatrième enveloppe elle-même fermée et scellée portant la mention suivante :

**AVIS D'APPEL D'OFFRES NATIONAL OUVERT
N° 001 /AONO/C.NGRA/SG/ST/CIPM/NGRA/2022 DU 07/01/2021
POUR LES TRAVAUX DE CONSTRUCTION DE SALLES DE CLASSE DANS CERTAINES ECOLES
PRIMAIRES PUBLIQUES ET DU CENTRE PRÉSCOLAIRE COMMUNAUTAIRE (CPC)
DE LA COMMUNE DE NGOURA, DÉPARTEMENT DU LOM ET DJEREM, RÉGION DE L'EST
"A n'ouvrir qu'en séance de dépouillement "**

NB: Les différentes parties d'un même dossier doivent obligatoirement être séparées par les intercalaires de couleur aussi bien dans l'original que dans les copies, de manière à faciliter son examen.

	Prix et monnaie de l'offre															
14.4	<u>Révision des prix</u> : <i>Les prix du Marché ne sont pas révisables</i>															
15.2 et 15.3	<u>Monnaie du pays du Maître d'Ouvrage</u> (monnaie nationale) : <i>Franc CFA (FCFA)</i>															
	Préparation et dépôt des offres															
16.1	<u>Période de validité des Offres</u> : <i>La période de validité des offres est de 90 (quatre vingt dix) jours à partir de la date limite de dépôt des offres</i>															
17.1	<u>Montant des cautions de soumission</u> : <i>Lot 1 : 360 000 (Trois cent soixante mille) Francs CFA</i> <i>Lot 2 : 360 000 (Trois cent soixante mille) Francs CFA</i> <i>Lot 3: 160 000 (Cent soixante mille) Francs CFA</i>															
18.1	Les offres sont appelées sur la base d'un délai d'exécution des travaux compris entre 90 jours au minimum et 120 jours au maximum. Le délai d'exécution proposé par le soumissionnaire retenu deviendra le délai d'exécution contractuel.															
18.3	<i>Les variantes techniques sur la ou les parties des travaux spécifiés ci-dessous ne sont pas permises.</i>															
19.1	<i>Il n'y aura pas de réunion préparatoire à l'établissement des offres. Cependant, une visite du site des travaux est obligatoire (Clause 7.3 du RGAO).</i>															
20.1	<u>Nombre de copies de l'offre qui doivent être remplies et envoyées</u> : <i>07 (sept) exemplaires dont (01) un original et 06 (six) copies marqués comme tels.</i>															
21.2	<u>Adresse du Maître d'Ouvrage à utiliser pour l'envoi des offres</u> : <i>Maire de la Commune de NGOURA, Tel : 674 790 224 / 693 938 406</i>															
22.1	<u>Date et heure limites de dépôt des offres</u> : <i>au plus tard le _____ à _____ heures (heure locale).</i>															
25.1	<u>Lieu, date et heure de l'ouverture des plis</u> : <i>le _____ à _____ heures, heure locale, à la Mairie de NGOURA, par la Commission Interne de Passation des Marchés de la Commune de NGOURA, en présence ou non des soumissionnaires ou de leurs représentants dûment mandatés et ayant une parfaite connaissance de la soumission dont ils ont la charge.</i>															
	ANALYSE DES OFFRES															
	<p>Le rapport d'analyse des Offres respectera le canevas indicatif ci-après :</p> <p>1. GENERALITES</p> <p>2. COMPOSITION ET MISSIONS ASSIGNEES A LA SOUS COMMISSION D'ANALYSE DES OFFRES ADMINISTRATIVE, TECHNIQUE ET FINANCIERE.</p> <p>II-1 Composition de la Sous-commission d'analyse</p> <p>II-2 Rappel des missions assignées à la sous-commission d'analyse des offres.</p> <p>3. RAPPEL DU RESULTAT DU DEPOUILLEMENT DES OFFRES</p> <p>4. OBSERVATIONS EVENTUELLES RELEVÉES DANS LE DOSSIER D'APPEL D'OFFRES</p> <p>5. METHODOLOGIE DE TRAVAIL</p> <p>6. DOCUMENTS RECUS DE LA COMMISSION DE PASSATION DES MARCHES</p> <p>7. EVALUATION DETAILLEE DES OFFRES</p> <p>a. <u>Première étape</u> : Examen de la conformité des pièces administratives (volume 1)</p> <table><tr><th>N°</th><th>Entreprises</th><th>Lot postulé</th><th>Offre Administrative</th><th>Observations</th></tr><tr><td></td><td></td><td>-</td><td></td><td></td></tr><tr><td></td><td></td><td>-</td><td></td><td></td></tr></table> <p>b. <u>Deuxième étape</u> : Evaluation de l'offre technique (Volume 2)</p> <p>i. Rappel des Critères éliminatoires de l'offre technique ;</p> <p>ii. Vérification de la satisfaction des critères éliminatoires ;</p> <p>iii. Rappel des Critères de qualification ;</p> <p>iv. Evaluation des critères de qualification</p>	N°	Entreprises	Lot postulé	Offre Administrative	Observations			-					-		
N°	Entreprises	Lot postulé	Offre Administrative	Observations												
		-														
		-														

N°	Entreprises	Satisfaction des critères					Observations
		Expérience	Personnel	Matériel	Chiffre d'affaire	Compréhension du projet	

c. Troisième étape : Evaluation de l'offre financière (Volume 3)

i. *Rappel des Critères éliminatoires de l'Offre financière ;*

ii. *Rectification des montants des Offres :*

- Détermination, conformément aux spécifications du CCTP, des quantités des matériaux entrant dans la constitution de chaque prix ;*
- Correction des sous-détails et bordereau des prix unitaires ;*

iii. Vérification de la satisfaction des critères éliminatoires.

N°	Entreprises	Lot postulé	Montant TTC proposé dans l'offre	Motif élimination de l'offre	Observations
		-			
		-			

iv. *Correction des devis estimatifs des offres ;*

v. Récapitulatif de l'évaluation et de la correction des Offres Retenues.

N°	Entreprises	Lot postulé	Montant TTC proposé dans l'offre	Montant évalué et corrigé	Observations
		-			
		-			

vi. Comparaison des offres Retenues

Lot	Entreprises	Montant prévisionnel du DAO	Montant TTC proposé et corrigé	Rang
1		*****	*****	*****
			*****	*****
2		*****	*****	*****
			*****	*****

ATTRIBUTION DU MARCHE

39.1 Le Marché sera attribué au soumissionnaire dont l'offre:

39.2 1- administrative sera jugée conforme ;

2- technique sera jugée conforme et aura reçu un pourcentage de « oui » supérieur ou égal à 80 % ;

3- financière après corrections conformément aux dispositions du RPAO des sous détails des prix unitaires, du bordereau des prix unitaires et du devis estimatif, sera jugée conforme aux dispositions du CCTP et classée la moins disante.

Pièce n°4
CAHIER DES CLAUSES
ADMINISTRATIVES PARTICULIERES
(CCAP)

SOMMAIRE C.C.A.P	
CHAPITRE I	GENERALITES
Article 1 ^{er}	Objet de la Lettre-Commande
Article 2	Procédure de passation de la Lettre-Commande
Article 3	Pièces contractuelles constitutives de la Lettre-Commande (CCAP Article 9)
Article 4	Textes généraux applicables à la Lettre-Commande
Article 5	Définitions et attributions (CCAP Article 2 complété)
CHAPITRE II	EXECUTION DES TRAVAUX
Article 6	Délai d'exécution (CCAP Article 38)
Article 7	Communication (CCAP Article 6 et 10 complétés)
Article 8	Ordre de Service (CCAP Article 8)
Article 9	Rôle et responsabilité du Cocontractant (CCAP Article 40)
Article 10	Sous-traitance (CCAP Article 54)
Article 11	Projet d'Exécution (CCAP Article 49)
Article 12	Matériel et personnel à mettre en place (CCAP Article 15 complété)
Article 13	Législation concernant la main d'œuvre (CCAP Article 14)
Article 14	Remplacement du personnel d'encadrement
Article 15	Modification des ouvrages
Article 16	Matériaux (CCAP Article 53)
Article 17	Démolition des ouvrages défectueux et enlèvement des matériaux refusés
Article 18	Brevet d'invention
Article 19	Phasage des travaux
Article 20	Accès au chantier (CCAP Article 44 complété)
Article 21	Attributions de l'Ingénieur
Article 22	Réunions de chantier (CCAP Article 57)
Article 23	Journal de chantier (CCAP Article 56 complété)
Article 24	Mise à disposition des lieux (CCAP Article 42 complété)
Article 25	Mesures de sécurité (CCAP Article 48)
Article 26	Protection de l'environnement (CCAP Article 16)
Article 27	Remise en état des lieux (CCAP Article 69)
CHAPITRE III	RECEPTION DES TRAVAUX
Article 28	Réception provisoire (CCAP Article 67)
Article 29	Délai de garantie (CCAP Article 70)
Article 30	Entretien pendant la période de garantie (CCAP Article 71)
Article 31	Réception définitive (CCAP Article 72)
Article 32	Commission de réception
CHAPITRE IV	DISPOSITIONS FINANCIERES
Article 33	Montant de la Lettre-Commande (CCAP Article 18 et 19 complété)
Article 34	Consistance des travaux
Article 35	Sous-détail des prix
Article 36	Travaux supplémentaires – variation dans la masse des travaux et la nature des travaux
Article 37	Préparation des Décomptes
Article 38	Modalités et règlement des travaux exécutés
Article 39	Avance de démarrage (CCAP Article 28)
Article 40	Cautionnement définitif (CCAP Article 41)
Article 41	Retenue de garantie (CCAP Article 29)
Article 42	Assurance et protection des chantiers (CCAP Article 45)
Article 43	Variation des prix (CCAP Article 20)
Article 44	Régime fiscal et douanier (CCAP Article 36)
Article 45	Nantissement de la Lette-Commande
Article 46	Timbre et enregistrement (CCAP Article 37)
Article 47	Pénalités de retard (CCAP Article 32)
CHAPITRE V	CLAUSES DIVERSES
Article 48	Frais commerciaux extraordinaires
Article 49	Transports internationaux
Article 50	Informations de chantier à afficher
Article 51	Résiliation de la Lettre-Commande (CCAP Article 74)
Article 52	Différends et litiges (CCAP Article 79)
Article 53	Cas de force majeure
Article 54	Edition et diffusion de la présente Lettre-commande
Article 55 et dernier	Validité et entrée en vigueur de la Lettre-Commande

CHAPITRE I: GENERALITES

Article 1^{er} : **OBJET DE LA LETTRE-COMMANDE**

La présente Lettre-Commande a pour objet l'exécution des TRAVAUX DE CONSTRUCTION D'UN BLOC DE DEUX SALLES DE CLASSE A L'ECOLE PRIMAIRE PUBLIQUE DE TIKONDI,, dans la Commune de Ngoura, Département du Lom et Djerem, Région de l'Est.

Article 2 : **PROCEDURE DE PASSATION DE LA LETTRE-COMMANDE**

La présente Lettre-Commande est passée après Appel d'Offres National ouvert N° ____/AONO/C.NGRA/SG/ST/CIPM/NGRA/2022 du ____ pour les TRAVAUX DE CONSTRUCTION D'UN BLOC DE DEUX SALLES DE CLASSE A L'ECOLE PRIMAIRE PUBLIQUE DE TIKONDI, , Département du Lom et Djerem, Région de l'Est.

Article 3 : **PIECES CONTRACTUELLES CONSTITUTIVES DE LA LETTRE-COMMANDE (CCAG Article 9)**

Le Cocontractant est soumis aux pièces contractuelles énumérées ci-dessous :

- ◆ La lettre de soumission ;
- ◆ la soumission du Cocontractant et ses annexes dans toutes les dispositions non contraires au Cahier des Clauses Administratives Particulières et au Cahier des Clauses Techniques Particulières ci-dessous visés ;
- ◆ le cahier des Clauses Administratives Particulières (CCAP) ;
- ◆ le cahier des Clauses Techniques Particulières CCTP) ;
- ◆ les éléments propres à la détermination du montant de la Lettre-Commande, tels que, par ordre de priorité :
 - les bordereaux des prix unitaires ;
 - le détail ou le devis estimatif ;
 - le sous-détail des prix unitaires ;
- ◆ les plans et dessins approuvés par l'Ingénieur du Marché ;
- ◆ le planning d'exécution approuvé ;
- ◆ le cahier des Clauses Administratives Générales (CCAG) applicable aux marchés publics de travaux mis en vigueur par arrêté n° 033 du 13 février 2007 ;
- ◆ le ou les Cahiers des Clauses Techniques Générales (CCTG) applicables aux marchés des travaux.
- ◆ la décision portant attribution de la Lettre-Commande ;

Article 4 : **TEXTES GENERAUX APPLICABLES A LA PRESENTE LETTRE-COMMANDE**

La Lettre-Commande sera soumise aux textes généraux ci-après :

- 1 La Loi 2018/012 du 11 Juillet 2018 portant régime financier de l'Etat et des autres entités publiques ;
- 2 La Loi 2020/018 du 17 Décembre 2020 portant Loi des Finances de la République du Cameroun pour l'Exercice 2021;
- 3 Le Décret n° 2003/651/PM du 16 avril 2003 fixant les modalités d'application du régime fiscal et douanier des Marchés Publics ;
- 4 Le Décret N° 2018/366 du 20 juin 2018 portant Code des Marchés Publics ;
- 5 Le Décret n° 2012/076 du 08 mars 2012 modifiant et complétant certaines dispositions du décret n° 2001/048 du 23 février 2001 portant création, organisation et fonctionnement de l'Agence de Régulation des Marchés Publics;
- 6 La Loi n° 92/007 du 14 août 1992 portant Code du travail ;
- 7 La Loi n° 096/12 du 05 août 1996 portant loi cadre relative à la gestion de l'Environnement ;
- 8 La Loi n° 2000/09 du 13 juillet 2000 fixant l'organisation et les modalités d'exercice de la profession d'Ingénieur de Génie-civil ;
- 9 Le Décret n° 2001/048 du 23 février 2001 portant organisation et fonctionnement de l'Agence de Régulation des Marchés Publics ;
- 10 Le Décret n° 2008/376 du 12 novembre 2008 portant organisation administrative de la République du Cameroun ;
- 11 Le Décret N° 2011/1339 du 23 mai 2011 portant exonération des droits de régulation des marchés publics et accordant le bénéfice des frais d'acquisition des dossiers d'appels d'offres des marchés des Collectivités Territoriales Décentralisée ;
- 12 Le Décret n° 2012/075 du 08 mars 2012 portant organisation du Ministère des Marchés Publics;
- 13 Le décret N°2018/4992/PM du 21 Juin 2018 fixant les règles régissant le processus de maturation des projets d'investissement public ;

- 14 L'Arrêté n° 033/CAB/PM du 13 février 2007 mettant en vigueur les Cahiers des Clauses Administratives Générales (CCAG) applicable aux marchés publics;
- 15 L'Arrêté n° 093/CAB/PM du 05 novembre 2000 fixant les montants de la caution de soumission et les frais du dossier d'appel d'offres ;
- 16 L'Arrêté n° 022/CAB/PM du 02 février 2011 fixant les modalités de recrutement des Consultants individuels ;
- 17 La Circulaire n° 002/CAB/PM du 31 janvier 2011 relative à l'amélioration de la performance du système des Marchés Publics ;
- 18 La Circulaire n°003/CAB/PM du 31 janvier 2011 précisant les modalités de gestion des changements des conditions économiques des Marchés Publics ;
- 19 La circulaire N° 00000456/C/MINFI du 30 Décembre 2020 portant instruction relatives à l'Exécution des lois de Finances, au Suivi et au Contrôle de l'Exécution du Budget de l'Etat et des Autres Entités Publiques pour l'Exercice 20222;
- 20 La Convention collective nationale des entreprises du bâtiment, des travaux publics et des activités annexes du 25 août 2004 est à prendre en compte comme un texte d'application obligatoire pour les entreprises soumissionnaires à la présente Lettre-Commande et leurs sous-traitants.

Article 5 : DEFINITIONS ET ATTRIBUTIONS (CCAG Article 2 complété)

Pour l'application des dispositions de la présente Lettre-Commande, il est à préciser que :

- ✓ Le Maître d'Ouvrage est le Maire de la Commune de NGOURA;
- ✓ Le Chef de service de la Lettre-Commande à élaborer est le Secrétaire Général de la Commune de NGOURA;
- ✓ L'Ingénieur de la Lettre-commande à élaborer est le Chef de Subdivision des Travaux Publics de Bétaré-Oya;
- ✓ La Commission de Passation des Marchés est la Commission Interne de Passation des Marchés Publics de la Commune de NGOURA ;
- ✓ Le co-contractant est : (*nom et adresse de l'entreprise*).

CHAPITRE II : EXECUTION DES TRAVAUX

Article 6 : DELAI D'EXECUTION (CCAG Article 38)

6.1. Le délai maximum d'exécution des travaux objet de la présente Lettre-Commande est de **Quatre (04) mois**, incluant toutes les contraintes liées à l'enclavement et aux contraintes particulières du site relatives aux conditions climatiques et aux moyens d'accès sur place.

6.2. Ce délai court à compter de la date de notification de l'ordre de service de commencer les travaux.

Article 7 : COMMUNICATION (CCAG Article 6 et 10 complétés)

7.1. Toutes les notifications et communications écrites dans le cadre de la présente Lettre-commande devront être faites aux adresses suivantes :

- ◆ Dans le cas où l'Entrepreneur est le destinataire :.....
passé le délai de quinze (15) jours fixé à l'article 6.1 du CCAG pour faire connaître au Chef de Service son domicile, et dès achèvement des travaux, les correspondances seront valablement adressées à la Mairie de la Commune où s'exécutent les travaux.
- ◆ Dans le cas où le Chef de Service est le destinataire :
 - Monsieur le Secrétaire Général de la Mairie de NGOURA, B.P : Tel avec copies adressées dans les mêmes délais, à l'Ingénieur et au Maître d'Ouvrage ;
- ◆ Dans le cas où le Maître d'Ouvrage est le destinataire :
 - Monsieur le Maire de la Commune de NGOURA avec copies adressées dans les mêmes délais au Chef de Service et à l'Ingénieur.

7.2. L'Entrepreneur adressera toutes notifications écrites ou correspondances à l'Ingénieur du Marché, avec copie au Chef Service du Marché et au Maître d'Ouvrage.

Article 8 : ORDRE DE SERVICE (CCAG Article 8)

8.1. L'Ordre de Service de démarrage des travaux sera signé par le Maître d'Ouvrage et notifié par le Chef de Service du Marché, dans un délai de Huit (08) jours maximum à compter de la date de signature avec copies à l'Ingénieur du Marché ;

8.2. Les ordres de services à incidence financière ou susceptibles de modifier les délais seront signés par le Maître d'Ouvrage et notifiés par le Chef de service du Marché avec copie à l'Ingénieur.

8.3. Les ordres de service à caractère technique liés au déroulement normal du chantier et sans incidence

financière seront préparés, signés et notifiés par l'Ingénieur de la Lettre-commande à élaborer.

8.4. Les ordres de services valant mise en demeure sont signés par le Maître d'Ouvrage et notifiés par le Chef de Service du Marché, avec copie à l'Ingénieur.

8.5. Le co-contractant dispose d'un délai de quinze (15) jours pour émettre des réserves sur tout Ordre de Service reçu. Le fait d'émettre des réserves ne dispense pas l'entreprise d'exécuter les ordres de service reçus.

Article 9 : ROLE ET RESPONSABILITE DU COCONTRACTANT (CCAG Article 40)

9.1. Le planning détaillé et général d'avancement des travaux sera communiqué à l'Ingénieur en cinq (5) exemplaires à chaque début de mois.

9.2. L'Entrepreneur est réputé avoir visité et examiné l'emplacement des travaux et ses environs, et pris connaissance, avant la remise de son offre des caractéristiques, de l'emplacement et de la nature des travaux à exécuter, de l'importance des matériaux à fournir, des voies et moyens d'accès au chantier, des installations nécessaires. D'une manière générale, il est réputé s'être procuré toutes les informations concernant les risques, aléas et circonstances susceptibles d'influencer son offre.

9.3. L'Entrepreneur est responsable vis-à-vis du Maître d'Ouvrage représenté par le Chef de Service du Marché, de l'organisation et de la conduite du chantier, de la qualité des matériaux et fournitures dont la charge lui incombe, employés par lui, de leur parfaite adaptation aux besoins du chantier et de la bonne exécution des travaux.

9.4. Les travaux seront exécutés conformément aux plans et spécifications techniques selon les règles de l'art conformément aux techniques et pratiques en République du Cameroun.

A cet effet, le cocontractant devra prendre toutes les mesures pour fournir tous les moyens nécessaires et engager tout le personnel spécialisé.

9.5. L'Entrepreneur reste responsable de la totalité du chantier, y compris des interventions des sous-traitants agréés. Il lui appartient en outre d'assurer la coordination des prestations des fournisseurs, des sous-traitants dont le concours lui est assuré pour les différents corps d'état, leur intervention en temps utile sous sa direction et la bonne exécution des ordres donnés par l'Ingénieur.

9.6. L'Entrepreneur devra assurer la protection et la sécurité des ouvrages existants pendant l'exécution des travaux.

9.7. L'Entrepreneur devra tenir constamment à jour un planning d'avancement des travaux et le communiquer régulièrement à l'Ingénieur.

Article 10 : SOUS TRAITANCE (CCAG Article 54)

10.1. La présente Lettre-Commande prévoit la possibilité pour l'attributaire de faire exécuter une partie des travaux par un ou des sous-traitants.

10.2. L'attributaire ne pourra confier des travaux en sous-traitance sans l'accord préalable du Maître d'Ouvrage, représenté par le Chef de Service du Marché. Cette autorisation n'affranchit l'attributaire d'aucune de ses obligations contractuelles.

10.3. L'attributaire doit s'assurer que les sous-traitants sont en règle avec l'Administration Camerounaise.

10.4. Le non-respect des dispositions ci-dessus constitue un motif de résiliation du marché.

10.5. En cas d'autorisation, la part sous-traitée des travaux ne doit pas excéder trente pourcent (30%) du montant de la Lettre-commande.

10.6. Les sous-traitants devront satisfaire aux mêmes conditions techniques et financières que le titulaire du marché. Ils exécuteront les travaux sous la seule et pleine responsabilité de l'attributaire

10.7. En tout état de cause, l'attributaire restera vis à vis du Maître d'ouvrage représenté par le Chef de Service du Marché, seul responsable de l'exécution du contrôle conformément aux obligations contractuelles.

Article 11 : PROJET D'EXECUTION (CCAG Article 49)

11.1. Le projet d'exécution, comprend les pièces graphiques détaillées, les notes de calcul et toutes les informations nécessaires, relatives aux technologies employées et aux équipements mis en œuvre. Il est établi par le Cocontractant conformément aux clauses contractuelles et dans le respect des directives contenues dans le Dossier d'Appel d'Offres.

11.2. Le projet d'exécution est soumis au visa préalable de l'Ingénieur du Marché. Il dispose d'un délai maximum de 72 heures pour viser ou rejeter en motivant son rejet, le projet d'exécution.

Après visa, le projet d'exécution est transmis au Chef de Service du Marché pour approbation. Le Chef de Service du Marché dispose d'un délai maximum de 72 heures pour approuver ou rejeter le projet d'exécution

Après approbation, le projet d'exécution est transmis au Maître d'Ouvrage pour validation. Le Maître d'Ouvrage dispose d'un délai maximum de 72 heures pour valider ou rejeter le projet d'exécution.

11.3. Le visa de l'Ingénieur du Marché, l'approbation du Chef de Service du Marché et la validation du Maître d'Ouvrage n'atténuent en rien la responsabilité du Cocontractant pour la conception des ouvrages et l'exécution des travaux correspondants.

11.4. Avant la réception provisoire, le Cocontractant remet à l'Ingénieur **quatre (04) exemplaires** des plans de récolement des ouvrages réalisés, dont un original reproductible.

Article 12 : MATERIEL ET PERSONNEL A METTRE EN PLACE (CCAG Article 15 complété)

12.1. Le Cocontractant s'engage à mobiliser toutes les ressources humaines et matérielles nécessaires à la bonne exécution des travaux suivant les règles de l'art et conformément aux stipulations du CCTP contenu dans le Dossier d'Appel d'Offres.

12.2. Le marché est exécuté dans le respect du contenu de l'offre technique, financière et en personnel qualifié, fournie par le Cocontractant et à l'origine de l'adjudication.

12.3. A cet effet, toute modification, même partielle, apportée à l'offre technique est soumise à l'approbation préalable de l'Ingénieur du Marché. En cas d'accord, le Cocontractant procède aux remplacements avec un personnel de compétence équivalente ou par un matériel de références et de qualité similaire.

12.4. Toute modification unilatérale apportée à l'offre technique, avant et pendant les travaux constitue un motif de résiliation du marché tel que visé à l'article 51 ci-dessous ou d'application de réfractions de 10% sur le prix unitaire du personnel d'encadrement et/ou du matériel.

Article 13 : LEGISLATION CONCERNANT LA MAIN D'ŒUVRE (CCAG Article 14)

Le Cocontractant est tenu de se conformer à la législation en vigueur au Cameroun concernant l'emploi de la main d'œuvre. Il recrute en priorité le personnel local à qualification équivalente.

Article 14 : REMPLACEMENT DU PERSONNEL D'ENCADREMENT

14.1. En cas de remplacement du personnel d'encadrement, le Cocontractant procède aux remplacements avec un personnel de compétence équivalente. Au cas où la qualification du personnel proposé est inférieure à celle de l'agent considéré mais conforme aux dispositions du dossier de consultation, le Cocontractant est passible d'une pénalité correspondant au 5/1000^{ème} du montant de la Lettre-Commande.

14.2. En tout état de cause et sauf cas de force majeure, le Cocontractant ne peut remplacer plus de 50% de son personnel sans s'exposer à la résiliation de la Lettre-Commande.

14.3. Si l'Ingénieur exige le remplacement d'un personnel du Cocontractant, suite à une faute grave dûment constatée sur le chantier par les deux parties, le Cocontractant, doit pourvoir à son remplacement immédiat et à ses propres frais.

Article 15 : MODIFICATION DES OUVRAGES

Le Maître d'Ouvrage se réserve le droit lors de la phase d'exécution, d'introduire dans les ouvrages, toutes modifications, adjonctions, suppressions d'ouvrages ainsi que les éventuelles suppressions de catégorie de travaux qu'il estime nécessaire pour la bonne réussite et l'économie des travaux sans que pour cela le Cocontractant puisse prétendre à quelques compensations ou indemnités que ce soit en dehors de celles indiquées dans le CCTP.

Article 16 : MATERIAUX (CCAG Article 53)

16.1. Le Cocontractant recherche à ses frais les lieux d'extraction des matériaux nécessaires à la réalisation des travaux.

16.2. Les matériaux doivent être conformes aux spécifications du CCTP. Ils sont soumis aux essais ou épreuves que l'Ingénieur juge utiles de prescrire suivant les spécifications de la Lettre-Commande.

16.3. Les moyens de contrôle mis en place par le Cocontractant et à ses propres frais, doivent lui permettre, d'assurer un contrôle permanent des ouvrages tant sur le chantier que sur les lieux d'extraction des agrégats, de préparation des matériaux ou de fabrication des parties d'ouvrages.

Article 17 : DEMOLITION DES OUVRAGES DEFECTUEUX ET ENLEVEMENT DES MATERIAUX REFUSES

17.1. L'Ingénieur du Marché a le pouvoir d'ordonner par écrit :

- ♦ L'enlèvement du chantier dans un délai de quarante-huit (48) heures, de tous les matériaux réputés non conformes aux exigences du marché et leur remplacement par d'autres matériaux convenables et approuvés si nécessaires après essais de laboratoire ;

- ♦ La démolition et la reconstruction conformément aux stipulations du marché, de tout ouvrage ou partie d'ouvrage non conforme aux exigences du marché, tant en ce qui concerne le mode d'exécution que les matériaux utilisés ;

17.2. En cas de non-conformité, les dépenses sont entièrement à la charge du Cocontractant.

Article 18 : BREVET D'INVENTION

Le Cocontractant doit s'entendre s'il y a lieu avec les propriétaires ou les possesseurs de licence dont il utilise les procédés. Il procède au règlement de tous les droits et redevances y relatifs et garantit le Maître d'ouvrage contre toute poursuite dans le cas d'une atteinte à la propriété intellectuelle.

Article 19 : PHASAGE DES TRAVAUX

Le Cocontractant doit respecter le séquençage des différentes phases des travaux décrites dans sa soumission, de façon à faciliter le contrôle des ouvrages et le respect des délais impartis prévus dans le chronogramme des travaux.

Article 20 : ACCES AU CHANTIER (CCAG Article 44 complété)

20.1. Le Maître d'Ouvrage, l'Ingénieur du Marché et toute personne dûment autorisée par ces derniers, peuvent à tout moment accéder au chantier et aux lieux d'extraction des matériaux, de fabrication ou d'approvisionnement des produits manufacturés et outillages utilisés pour les travaux.

20.2. Par ailleurs, dans le cadre de la mission de vérification de l'effectivité des travaux, les personnes dûment autorisée par l'Autorité Contractante peuvent à tout moment accéder au chantier et à toutes informations y relatives.

Article 21 : ATTRIBUTIONS DE L'INGENIEUR

21.1. L'Ingénieur a pour mission principale de contrôler et de garantir la bonne exécution des travaux, conformément aux stipulations du marché et aux règles de l'Art. Il ne peut relever le Cocontractant d'aucune de ses obligations contractuelles, ni ordonner un travail quelconque susceptible de retarder l'exécution des travaux ou de provoquer un paiement supplémentaire par le Maître d'ouvrage, ni ordonner une modification importante quelconque à l'ouvrage à exécuter. Il est compétent pour préparer et signer les Ordres de Service à caractère technique.

21.2. L'Ingénieur exerce les fonctions suivantes :

- ♦ la vérification du projet d'exécution, notamment des pièces graphiques et des notes de calcul et la transmission motivée au Chef de Service du Marché;
- ♦ le contrôle et l'approbation de l'implantation des ouvrages ;
- ♦ le contrôle et l'approbation des matériaux, matériels et équipements du bâtiment utilisés dans la mise en œuvre des ouvrages ;
- ♦ le contrôle de la qualité de la mise en œuvre des ouvrages effectuée par le Cocontractant ;
- ♦ la prise en attachement des travaux et des approvisionnements présentés par le Cocontractant ;
- ♦ la préparation des opérations de réception provisoire ou définitive à la demande du Cocontractant ;
- ♦ la préparation des décomptes et des situations mensuelles provisoires des travaux et leur transmission au Chef de Service du Marché ;
- ♦ l'identification et la formulation de solution techniques relatives à la résolution des problèmes techniques rencontrés par le Cocontractant dans la mise en œuvre des ouvrages ;
- ♦ le contrôle des délais de réalisation conformément au chronogramme contractuel d'exécution des travaux.

21.3. Chaque opération relative au constat des prestations réalisées fait l'objet d'un procès-verbal signé contradictoirement par l'Ingénieur et le Cocontractant ou son représentant lors des réunions de chantier et transmis au Maître d'Ouvrage à la diligence de l'Ingénieur.

21.4. La Délégation Départementale des Marchés Publics du Lom et Djerem procède à des contrôles inopinés du marché en cours d'exécution, en vue de s'assurer du respect des clauses de la Lettre-Commande et des règles de l'art. A ce titre, elle constate les infractions, établit des procès-verbaux de constats et communique les observations formulées au Maître d'Ouvrage avec copie au Chef de service du Marché, à l'Ingénieur du Marché et au cocontractant.

21.5. A la demande du Maître d'Ouvrage ou de l'Ingénieur, des constats contradictoires peuvent être effectués en présence du Cocontractant pour évaluer ou réévaluer les quantités réelles de certains ouvrages sur la base de la Lettre-Commande.

Article 22 : REUNIONS DE CHANTIER (CCAG Article 57)

22.1. Les réunions de chantier sont programmées de façon hebdomadaire à l'initiative de l'Ingénieur.

22.2. La participation de l'Ingénieur et du Cocontractant aux réunions de chantier est obligatoire.

22.3. Chaque réunion de chantier fait l'objet d'un procès-verbal signé par les participants et transmis au Maître d'Ouvrage à la diligence de l'Ingénieur du Marché.

Article 23 : JOURNAL DE CHANTIER (CCAG Article 56 complété)

23.1. Le Cocontractant tient un journal de chantier mis à jour de façon quotidienne. Il est conservé en permanence sur les lieux du chantier et mise à disposition de l'Ingénieur, du Chef de Service du Marché et du Maître d'Ouvrage ou de leurs représentants. Y sont consignés :

- ◆ les conditions atmosphériques ;
- ◆ l'avancement des travaux ;
- ◆ le personnel présent sur le chantier ;
- ◆ les réceptions de matériaux et agréments de toutes sortes ;
- ◆ les travaux exécutés dans la journée, les quantités mises en œuvre et le matériel employé ;
- ◆ les prestations réalisées par les sous-traitants ;
- ◆ les incidents dans la mise en œuvre des ouvrages et les solutions techniques mises en œuvre ;
- ◆ les prescriptions, les non conformités et les incidents relevés par l'Ingénieur, ainsi que les observations susceptibles de donner lieu à réclamations de sa part ;
- ◆ les observations de toute nature relevées par l'Ingénieur ou le Cocontractant, et relatives à la qualité de la mise en œuvre, aux matériaux fournis, au personnel employé ou au chronogramme des travaux ;
- ◆ les opérations administratives relatives à l'exécution et au règlement du marché (notifications, résultats d'essais, attachements) ;
- ◆ les visites officielles.

23.2. Le journal est signé contradictoirement par l'Ingénieur et le responsable des travaux représentant le Cocontractant, à chaque visite du chantier ; il est visé systématiquement lors des réunions de chantiers.

23.3. En cas de réclamation du Cocontractant, il ne peut être fait état que des événements ou documents mentionnés en temps utiles dans le journal de chantier.

23.4. Tout refus de présentation du journal de chantier au Maître d'Ouvrage ou à l'Ingénieur, et toute tentative de falsification, ou de destruction partielle ou totale de ce document peut aboutir à la suspension des paiements et à la résiliation du Marché. En tout état de cause le Cocontractant ne peut se prévaloir de l'impossibilité de fournir le journal de chantier.

Article 24 : MISE A DISPOSITION DES LIEUX (CCAG Article 42 complété)

24.1. Les installations provisoires de chantier, les ateliers de préfabrication, les carrières d'emprunts, les voies d'accès, les garages, les bureaux et logements du personnel nécessaires à l'exécution des travaux, ne peuvent être édifiés que sur les emplacements agréés par l'Ingénieur en accord avec les autorités administratives et traditionnelles locales.

24.2. Dans la mesure de leurs possibilités, l'administration ou les autorités traditionnelles locales peuvent mettre à la disposition du Cocontractant et pour la durée des travaux, des espaces du domaine privé ou public de l'état nécessaires aux besoins du chantier. Ces terrains doivent être nettoyés et remis en bon état à la fin des travaux.

Article 25 : MESURES DE SECURITE (CCAG Article 48)

25.1. Le Cocontractant prend toutes les dispositions nécessaires pour assurer la protection du personnel employé et des visiteurs sur le chantier, conformément à la réglementation en vigueur.

25.2. En outre, le Cocontractant a la charge d'assurer la sécurité du chantier contre les intrusions. A cet effet, il doit fournir et entretenir à ses frais tous dispositifs nécessaires d'éclairage, de clôture, de protection et de gardiennage nécessaires à la préservation des ouvrages, des matériaux ou du matériel entreposés sur le chantier. Il soumet ces dispositifs à l'approbation préalable de l'Ingénieur.

Article 26 : PROTECTION DE L'ENVIRONNEMENT (CCAG Article 16)

26.1. Le Cocontractant est tenu de se conformer aux textes régissant la protection de l'environnement en vigueur au Cameroun et notamment la loi cadre n°096/12 du 03 août 1996 sur la gestion de l'environnement.

26.2. Il doit se conformer aux prescriptions du CCTP en la matière.

Article 27 : REMISE EN ETAT DES LIEUX (CCAG Article 69)

La remise en état des lieux, comprend l'enlèvement des installations provisoires, des matériels, matériaux et débris de chantier, dans un délai de trente (30) jours à compter de la réception provisoire des ouvrages et au plus tard, avant l'approbation du décompte général et définitif des travaux.

CHAPITRE III : RECEPTION DES TRAVAUX

Article 28 : RECEPTION PROVISOIRE (CCAG Article 67)

28.1. Avant la réception provisoire, l'entrepreneur demande par écrit au Chef de service avec copie au Maître d'Ouvrage et l'Ingénieur, l'organisation d'une visite technique préalable à la réception.

28.2. Cette visite technique préalable à la réception effectuée contradictoirement par l'Ingénieur du Marché ou son représentant, le représentant du Maître d'Ouvrage et le cocontractant porte sur :

- ◆ la reconnaissance qualitative et quantitative des ouvrages exécutés ;
- ◆ la constatation des quantités effectivement réalisés ;
- ◆ la constatation de l'achèvement des travaux conformément aux termes du marché, ou de la non-exécution ou du non-respect partiel ou total des prestations prévues dans la Lettre-Commande ;
- ◆ La notification des réserves éventuelles et des délais de mise en conformité ;
- ◆ la constatation du repli des installations de chantier et de la remise en état des lieux.

28.3. Ces opérations font l'objet d'un procès-verbal dressé sur le champ et signé contradictoirement par L'Ingénieur du Marché, le Cocontractant, et le représentant du Maître d'Ouvrage. Les délais de levée des réserves au plus tard avant la réception provisoire des travaux, sont fixés de commun accord avec le Cocontractant.

28.4. La réception provisoire est effectuée à la demande du Cocontractant en cas d'exécution satisfaisante des prestations prévues dans le marché, exécution constatée par un procès-verbal de levée des réserves contenues dans le procès-verbal de la Commission de pré réception technique.

28.5. Le Cocontractant est convoqué à la réception par courrier au moins cinq (5) jours avant la date de la réception. Il est tenu d'y assister (ou de s'y faire représenter).

28.6. Il prend part à la réception. Son absence équivaut à l'acceptation sans réserve des conclusions de la Commission de réception.

28.7. Après la visite du chantier, la Commission examine le procès-verbal de la Commission de pré réception technique et procède à la réception provisoire des travaux s'il y a lieu.

28.8. Le procès-verbal signé séance tenante par tous les membres de la commission, prononce soit :

- ◆ la réception provisoire des travaux sans réserve ;
- ◆ le refus de réceptionner les travaux.

28.9. Le procès-verbal de réception provisoire précise ou fixe la date d'achèvement des travaux.

Article 29 : DELAI DE GARANTIE (CCAG Article 70)

29.1.

29.2. Ce délai est fixé à **un (01) an** et court à compter de la date de réception provisoire des travaux.

Article 30 : ENTRETIEN PENDANT LA PERIODE DE GARANTIE (CCAG Article 71)

30.1. Pendant la période de garantie, le Cocontractant exécute à ses frais et en temps utile, tous les travaux nécessaires pour remédier aux désordres qui peuvent apparaître sur les ouvrages et qui relèvent de malfaçons.

30.2. Le Cocontractant est responsable envers le Maître d'ouvrage de tous les désordres survenus sur les ouvrages, excepté ceux relevant d'une usure normale causée par l'usage, même si l'Ingénieur n'en a pas fait mention. Il dispose d'un délai de vingt (20) jours pour procéder aux réparations. Passé ce délai, le Maître d'Ouvrage a la possibilité de faire exécuter les travaux aux frais du Cocontractant.

Article 31 : RECEPTION DEFINITIVE (CCAG Article 72)

31.1. Après la visite des ouvrages, la Commission de réception, examine le procès-verbal de réception provisoire et vérifie la levée effective d'éventuelles réserves. Elle procède à la réception définitive des travaux s'il y a lieu.

31.2. Le procès-verbal signé séance tenante par tous les membres de la commission, prononce soit :

- ◆ la réception définitive des travaux sans réserve ;
- ◆ la nécessité de lever les réserves dans un délai imparti, préalablement à la fixation d'une nouvelle date de réception définitive des travaux.

- ♦ Tous les frais inhérents aux réceptions partielle, provisoire ou définitive des ouvrages sont à la charge du Cocontractant, y compris les travaux relatifs à la levée des réserves.

Article 32 : COMMISSION DE RECEPTION

32.1. La commission de réception est composée ainsi qu'il suit :

- Président :
 - ♦ Le Maître d'Ouvrage ou son Représentant ;
- Membres :
 - ♦ Le Délégué Départemental des Marchés Publics ou son représentant (Observateur) ;
 - ♦ Le Secrétaire Général de la Commune de NGOURA ;
 - ♦ Le Comptable Matière de la Commune de NGOURA ;
 - ♦ Le Cocontractant ou son représentant ;
- Rapporteur :
 - ♦ L'Ingénieur du Marché ou son représentant.

32.2. Le Cocontractant saisit le Maître d'ouvrage afin de lui proposer une date de réception. Une fois la date approuvée, celui-ci convoque les membres de la Commission de réception, aux fins de procéder à la réception.

CHAPITRE IV : DISPOSITIONS FINANCIERES

Article 33 : MONTANT DE LA LETTRE-COMMANDE (CCAG Article 18 et 19 complétés)

33.1. Le montant de la présente Lettre-Commande, tel qu'il ressort du devis estimatif ci-joint, est de _____ (en chiffres) _____ (en lettres) francs CFA Toutes taxes comprises (TTC) ; soit :

- ♦ Montant HTVA : _____ (_____) francs CFA
- ♦ Montant de la TVA : _____ (_____) francs CFA

33.2. Le montant de la Lettre-Commande calculé dans les conditions prévues à l'article 19 du CCAG, résulte de l'application au montant hors TVA, du taux de la taxe sur la valeur ajoutée (TVA) et du rabais éventuellement consenti par l'Entrepreneur.

Article 34 : CONSISTANCE DES TRAVAUX

34.1. Les prix figurant au bordereau des prix unitaires sont réputés établis sur la base des conditions économiques en vigueur en République du Cameroun au mois précédant celui de la soumission.

34.2. En outre, le Cocontractant est réputé avoir une parfaite connaissance des conditions locales susceptibles d'influer sur l'exécution des travaux pour s'en être personnellement rendu compte sur le terrain avant de soumissionner, mais également de toutes les sujétions nécessaires à la bonne exécution des travaux, notamment :

- ♦ les conditions de transport et d'accès au chantier à toute époque de l'année ;
- ♦ la présence éventuelle de risques naturels, notamment les risques d'inondation liés au régime des pluies et des eaux dans la région ;
- ♦ les sujétions liées à la situation géographique des travaux ;
- ♦ les contraintes liées à la nature et à la qualité des terrains et des sols ;
- ♦ les prises de contacts avec les principaux acteurs locaux (autorités administratives et traditionnelles, organisations professionnelles, etc.)

Article 35 : SOUS-DETAIL DES PRIX

35.1. Le Cocontractant est censé avoir fourni dans sa soumission le sous détail des prix, qui fait ressortir dans le détail le montant des charges et des frais accessoires sur salaire et main d'œuvre, ainsi que les frais de montage, d'entretien et de démontage des installations provisoires de chantier, d'amortissement des installations, du matériel et de l'outillage, ainsi que toutes les sujétions, frais généraux, faux frais et bénéfices.

35.2. Les montants du Bordereau des Prix Unitaires comprennent tous les frais de la main d'œuvre participant directement ou indirectement à l'exécution des travaux, y compris les salaires et les primes, les assurances ; les charges salariales, les frais de déplacement. Ils comprennent également les postes suivants :

- ♦ Amenée, montage, entretien, démontage et repli de toutes les installations y compris bureaux, laboratoires, matériel de carrière éventuels, ateliers, habitation etc. ;
- ♦ Amenée, fourniture, stockage et transport de tous les matériaux, ingrédient, carburant, lubrifiant, etc. ;
- ♦ Entretien des ouvrages existants utilisés pour la réalisation du présent marché ;

- ◆ Prospection des gîtes d'emprunt, extraction, stockage et mise en œuvre des matériaux drainage des gisements ;
- ◆ Des mesures d'atténuation des impacts directs environnementaux ;
- ◆ Entretien des ouvrages pendant le délai de garantie ;
- ◆ Assurance y compris responsabilité civile ;
- ◆ Assurance de chantier ;
- ◆ Frais financier et frais généraux du chantier ;
- ◆ Rémunération pour bénéfice et aléas.

35.3. Les prix du bordereau des prix comprennent toutes les sujétions d'exécution qu'elles soient ou non explicitées dans le présent CCAP ou dans le CCTP. Une modification des quantités peut être apportée en plus ou en moins dans le volume des travaux, quelles que soit la quantité des travaux réellement exécutés, les prix unitaires du Bordereau des Prix Unitaires seront appliqués. Si la quantité des travaux diminue de plus de 50% du montant prévu dans le marché, l'Attributaire peut prétendre à une indemnisation.

Article 36 : TRAVAUX SUPPLEMENTAIRES - VARIATION DANS LA MASSE DES TRAVAUX ET LA NATURE DES TRAVAUX

36.1. Qu'il s'agisse d'augmentation dans la masse des travaux, ou d'ouvrages non prévus au marché, aucun travail supplémentaire ne peut être exécuté par le Cocontractant, s'il n'a pas fait au préalable l'objet d'un Ordre de Service du Maître d'Ouvrage le prescrivant explicitement.

36.2. Il est fait application des prix unitaires du Bordereau des Prix Unitaires si les travaux supplémentaires comportent de nouveaux prix, la validation de ceux-ci fait l'objet d'un avenant. Est considéré comme nouveau prix, tout prix ne figurant pas dans le Bordereau des Prix Unitaires ou dans le détail estimatif de la présente lettre commande si celui-ci a été présenté dans l'offre du Cocontractant.

Article 37 : PREPARATION DES DECOMPTES

37.1. Le Cocontractant est rémunéré par décomptes établis en appliquant des prix du bordereau des prix unitaires aux prestations réellement exécutées.

37.2. A l'issue de chaque réception partielle des travaux, le Cocontractant et l'Ingénieur établissent un attachement contradictoire qui récapitule et fixe les quantités réalisées et constatées pour chaque poste du bordereau des prix pouvant donner droit au paiement.

37.3. Les projets de décompte provisoire des travaux effectivement réalisés en sept (07) exemplaires, sont transmis à l'Ingénieur du Marché.

37.4. L'Ingénieur du Marché après vérifications sous 72 heures, rejette ou signe le projet de décompte et le transmet au Maître d'Ouvrage pour liquidation et transmission au Délégué Départemental des Marchés Publics, accompagné du dossier de paiement.

37.5. Le Maître d'Ouvrage, dans un délai de trois (03) jours soit rejette ou signe et transmet le dossier de paiement au Contrôleur Financier Départemental, soit retourne le dossier au Maître d'Ouvrage en motivant les raisons du rejet.

37.6. Le projet de décompte final, une fois accepté ou rectifié par le Maître d'Ouvrage, constitue le décompte final. Il sert à l'établissement de l'acompte pour solde du marché, établi dans les mêmes conditions que celles définies pour l'établissement des décomptes mensuels.

37.7. A la fin de la période de garantie qui donne lieu à la réception définitive des travaux, l'Ingénieur dresse le décompte général et définitif du marché qu'il fait signer contradictoirement par le Cocontractant et le Maître d'Ouvrage qui le transmet au Délégué Départemental des Marchés Publics qui y appose le visa. Ce décompte comprend :

- ◆ le décompte final,
- ◆ l'acompte pour solde,
- ◆ la récapitulation des acomptes mensuels.

37.8. La signature du décompte général et définitif sans réserve par le Cocontractant, lie définitivement les parties et met fin au marché, sauf en ce qui concerne les intérêts moratoires.

Article 38 : MODALITES ET REGLEMENT DES TRAVAUX EXECUTES

38.1. Le Maître d'Ouvrage est chargé de la liquidation de la présente Lettre-Commande ;

38.2. Le Receveur Municipal est chargé des paiements.

38.3. Le paiement est effectué par virement au compte bancaire du cocontractant.

38.4. Le règlement du marché est exécuté par le Maître d'Ouvrage sur présentation du décompte établi en sept (07) exemplaires par l'Ingénieur et signés par :

- ◆ le Cocontractant ;
- ◆ l'Ingénieur du Marché.

38.5. Chaque dossier de paiement qui le transmet au Receveur Municipal doit comporter les pièces suivantes :

- ◆ une (01) copie légalisée datant de moins de trois (03) mois signée des Administrations compétentes, de toutes les pièces composant le dossier fiscal ;
- ◆ 07 exemplaires du décompte et des Attachements signés par le Cocontractant, l'ingénieur du Marché et le Maître d'Ouvrage.
- ◆ le Procès-verbal de réception signé de tous les membres de la Commission de réception dans le cas de la réception provisoire des travaux;
- ◆ le Rapport d'Exécution des travaux préparé et signé par l'Ingénieur accompagné des photographies des ouvrages au moment de la réception ;
- ◆ la main levée de la retenue de garantie signée du Maître d'Ouvrage, dans le cas de la réception définitive des travaux ;

38.6. Les intérêts moratoires éventuels sont payés par état des sommes dues.

Article 39 : AVANCE DE DEMARRAGE (CCAG Article 28)

39.1. Une avance de démarrage d'un montant au plus égal à 20% du montant TTC du marché peut être accordée à la demande du Cocontractant, dès notification du marché.

39.2. Cette avance est cautionnée à cent pour cent (100%) par un établissement bancaire de 1^{er} ordre agréé par le Ministère en charge des Finances.

39.3. L'avance de démarrage est remboursée par prélèvement de 30% du montant des travaux de chaque décompte à partir du premier décompte du marché. Il doit être terminé au plus tard lorsque le montant des travaux atteints les 80% de la valeur du marché. En tout état de cause, le remboursement doit être terminé un mois avant la date d'expiration du délai contractuel.

39.4. Au fur et à mesure du remboursement de l'avance de démarrage, le Maître d'Ouvrage donne la mainlevée de la part du cautionnement définitif correspondante si le Cocontractant en fait la demande.

Article 40 : CAUTIONNEMENT DEFINITIF (CCAG Article 41)

40.1. Le cautionnement définitif qui garantit l'exécution intégrale des travaux est constitué dans un délai de vingt (20) jours à compter de la date de notification du marché. Il est conservé par le Maître d'Ouvrage. Le cautionnement provisoire de soumission est restitué au Cocontractant dès constitution de ce cautionnement définitif.

40.2. Le montant du cautionnement définitif est fixé à 5% du montant toutes taxes comprises du marché. Ce cautionnement définitif peut être remplacé par une caution bancaire d'un établissement financier de premier ordre agréé par le Ministère des Finances.

40.3. A la fin des travaux, le cautionnement définitif est restituée ou la caution bancaire le remplaçant libérée sur demande écrite du Cocontractant.

Article 41 : RETENUE DE GARANTIE (CCAG Article 29)

A titre de garantie des travaux, il sera opéré sur le montant de chaque acompte mensuel **une retenue de 10% du montant TTC de la partie d'ouvrage concernée** de cet acompte. La retenue de garantie pourra être remplacée par une garantie bancaire à première demande de retenue de garantie personnelle et solidaire du même montant émanant d'un établissement bancaire installé sur le territoire camerounais et agréé par le Ministère des Finances. Cette retenue de garantie sera restituée, ou la caution levée, dès réception définitive des travaux.

Article 42 : ASSURANCE ET PROTECTION DES CHANTIERS (CCAG Article 45)

42.1. Le Cocontractant doit justifier qu'il est titulaire d'une police d'assurance de responsabilité civile pour les dommages de toutes natures causés aux tiers :

- ◆ par son personnel, salarié en activité de travail ;
- ◆ par le matériel qu'il utilise ;
- ◆ du fait des travaux.

42.2. Par ailleurs le chantier doit être couvert pour l'ensemble des travaux par une assurance globale de chantier délivrée par une compagnie agréée par l'autorité compétente. Les frais inhérents à cette assurance sont à la charge du Cocontractant

42.3. Le Cocontractant dispose de quinze (15) jours à compter de la date de notification de l'ordre de service de commencer les travaux pour présenter un certificat d'une compagnie d'assurance prouvant qu'elle a intégralement été réglée des primes ou cotisations relatives aux travaux pour le présent marché. Passé ce délai le marché peut être résilié.

42.4. Le Cocontractant est tenu d'assurer la protection et le gardiennage de son chantier jour et nuit. Il veille notamment à empêcher toute intrusion accidentelle ou malveillante par une clôture et des pancartes bien visibles, interdisant l'accès du chantier au public. Le Cocontractant est tenu responsable de tout accident qui surviendrait sur le chantier suite à l'absence des dispositifs requis.

42.5. La Garantie décennale est gérée conformément aux dispositions du Code Civil.

Article 43 : VARIATION DES PRIX (CCAG Article 20)

La présente Lettre-Commande est à prix unitaires et forfaitaires. Ces prix sont définitifs, fermes et non révisables.

Article 44 : REGIME FISCAL ET DOUANIER (CCAG Article 36)

La présente Lettre-Commande est soumise aux droits et taxes en vigueur au Cameroun.

Article 45 : NANTISSEMENT DE LA LETTRE COMMANDE

45.1. La présente Lettre-Commande, conclue conformément aux dispositions du Décret N°2018/366 du 20 juin 2018 portant Code des Marchés Publics, peut être donnée en nantissement.

45.2. Le créancier nanti devra notifier par tous moyens laissant trace écrite au Chef de Service du Marché une copie certifiée conforme de l'acte de nantissement.

45.3. Par application des dispositions ci-dessus :

- ◆ Le Maître d'Ouvrage est chargé de la liquidation de la présente Lettre-Commande;
- ◆ Le Receveur Municipal de la Commune de NGOURA est chargé des paiements.

Article 46 : TIMBRE ET ENREGISTREMENT (CCAG Article 37)

Sept (07) exemplaires originaux de la Lettre-Commande seront enregistrés par le Cocontractant à ses frais dans un Centre Principal des Impôts, conformément à la réglementation en vigueur, puis déposés à la Mairie de NGOURA (Secrétariat du Maire à pour ventilation).

Article 47 : PENALITES DE RETARD (CCAG Article 32 complété)

47.1. A défaut pour le Cocontractant de terminer les livraisons dans le délai contractuel, il sera appliqué, par jour calendaire de retard, une pénalité forfaitaire fixée à :

- ◆ 1/2000^{ème} du montant global de la Lettre-Commande du 1^{er} au 30^{ème} jour ;
- ◆ 1/1000^{ème} au-delà du 30^{ème} jour.

47.2. Les pénalités de retard s'appliquent sur le délai global de la Lettre-Commande et non sur les délais de livraison.

47.3. Le montant cumulé des pénalités prévues à l'alinéa 47.1 ne peut excéder 10% du montant Toutes Taxes Comprises de la Lettre-Commande sous peine de résiliation.

CHAPITRE V : CLAUSES DIVERSES.

Article 48 : FRAIS COMMERCIAUX EXTRAORDINAIRES

48.1. Le Cocontractant déclare que le présent contrat de marché n'a donné, ne donne pas ou ne donnera pas lieu à perception de frais commerciaux extraordinaires.

48.2. Le Cocontractant s'engage, s'il est établi de financement de frais commerciaux extraordinaires au titre du présent contrat du marché, à réserver à l'Ingénieur pour le compte du Maître d'ouvrage, le montant de ses frais.

48.3. En outre, si le Cocontractant était convaincu de perception des frais commerciaux extraordinaires, il encourrait les sanctions prévues par la réglementation en vigueur.

Article 49 : TRANSPORTS INTERNATIONAUX

Au cas où l'exécution de la présente Lettre-Commande nécessiterait le transport des matériels et équipements dans le sens étranger vers le Cameroun et vice versa, ce transport sera assuré selon les dispositions résultant des conventions et accords internationaux et à la charge de l'attributaire.

Article 50 : INFORMATIONS DE CHANTIER A AFFICHER

Dans un délai de 10 jours à partir de l'ordre de service de commencer les travaux, le Cocontractant s'engage à apposer à l'entrée du chantier et de façon visible, un panneau de chantier solidement ancré dans le sol et

portant toutes les indications nécessaires à une hauteur minimum de 1,60 mètre à partir du sol, conformément aux indications suivantes :

- ◆ Matériau : bois
- ◆ Dimensions de chaque panneau : 25 cm de hauteur par 180 cm de longueur, épaisseur de 3 cm ;
- ◆ Revêtement : une couche de peinture anti-rouille suivie d'une couche de peinture glycérophthalique de teinte blanche. Les inscriptions sont réalisées en noir sur fond blanc.
- ◆ Texte :

LETTRE-COMMANDE N° _____/LC/C.NGRA/SG/ST/ CIPM/NGRA/2022	
CONSTRUCTION DE SALLES DE CLASSE DANS CERTAINES ECOLES PRIMAIRES PUBLIQUES ET CENTRE PRESCOLAIRE COMMUNAUTAIRE (CPC) DE LA COMMUNE DE NGOURA, DEPARTEMENT DU LOM ET DJEREM, REGION DE L'EST	
<i>Maître d'Ouvrage : LE MAIRE DE LA COMMUNE DE NGOURA</i>	
<i>CHEF DE SERVICE DU MARCHE : SECRETAIRE GENERAL DE LA COMMUNE DE NGOURA</i>	
<i>INGENIEUR DU MARCHE : Le Chef de Subdivision des Travaux Publics de Bétaré-Oya</i>	
<i>ENTREPRISE :</i>	
<i>Financement : BIP - EXERCICE 2022</i>	
<i>Délai d'Exécution : _____</i>	<i>Début des Travaux : _____</i> <i>Fin des Travaux : _____</i>

Article 51 : RESILIATION DE LA LETTRE-COMMANDE (CCAG Article 74)

La présente Lettre-Commande peut être résiliée dans les conditions et formes prévues par la réglementation en vigueur au Cameroun, notamment la SECTION III, au TITRE IV du décret N° 2018/366 du 20 juin 2018 et également dans les conditions stipulées aux articles 74, 75 et 76 du CCAG, notamment dans les cas de :

- ◆ Retard de plus de 15 (quinze) jours calendaires dans l'exécution d'un Ordre de Service, une mise en demeure ou arrêt injustifié des travaux de plus de sept (07) jours calendaires ;
- ◆ Retard dans les travaux entraînant des pénalités au-delà de 10% du montant de la Lettre-Commande ;
- ◆ Absence de cautionnement définitif ;
- ◆ Refus de la reprise des travaux mal exécutés ;
- ◆ Défaillance de l'Entrepreneur ;
- ◆ Non-paiement persistant des prestations.

Article 52 : DIFFERENDS ET LITIGES (CCAG Article 79)

52.1. Les parties conviennent que les litiges pouvant naître de l'interprétation ou de l'exécution de la présente Lettre-Commande relèvent des juridictions compétentes.

52.2. Toutefois, il sera recherché au préalable un règlement amiable des différends éventuels.

Article 53 : CAS DE FORCE MAJEURE (CCAG Article 75)

Dans le cas où l'Entrepreneur invoquerait le cas de force majeure, les seuils en-deçà desquels aucune réclamation ne sera admise sont :

- ◆ Pluie : 200 millimètres en 24 heures ;
- ◆ Vent : 40 mètres par seconde ;
- ◆ Crue : la crue de fréquence décennale.

Article 54 : EDITION ET DIFFUSION DE LA PRESENTE LETTRE-COMMANDE

Quinze (15) exemplaires de la présente Lettre-Commande seront édités par les soins du Cocontractant et fournis au Maître d'Ouvrage pour diffusion.

Article 55 et dernier : VALIDITE ET ENTREE EN VIGUEUR DE LA LETTRE-COMMANDE

La présente Lettre-Commande ne deviendra valide qu'après sa signature par le Maire de la Commune de NGOURA, Maître d'Ouvrage, et entrera en vigueur dès sa notification au Cocontractant par ce dernier.

Pièce n°5
CAHIER DES CLAUSES
TECHNIQUES PARTICULIERES
(CCTP)

TITRE II : CAHIER DES CLAUSES TECHNIQUES PARTICULIERES (CCTP)

SOMMAIRE

I- GENERALITES		
	I-1 – INTRODUCTION	
	I-1-1-Objet de la lettre-commande	
	I-1-2- Accès au site	
	I-1-3- Architecture du bâtiment	
	I-2- DEVIS DES SURFACES A CONSTRUIRE	45
	I-3- DESCRIPTIF DES TRAVAUX	
	I-3-1- Division des travaux	
	I-3-2- Projet d'exécution	
	I-3-3- Prix de la lettre-commande	
	I-3-4-Définition du contenu des prix unitaires et forfaitaires	46
	I-3-5-Visite des lieux	
II- TRAVAUX PREPARATOIRES		
	II-1- TRAVAUX PRELIMINAIRES	
	II-2- SECURITE ET SURVEILLANCE DES TRAVAUX	
	II-3 – GARDIENNAGE ET CLÔTURE PROVISoire DE CHANTIER	47
	II-4- HYGIENNE ET ENTRETIEN DES VOIES D'ACCES AU CHANTIER	
	II-5- BARRAQUE DE CHANTIER ET MAGASIN DE STOCKAGE	
	II-6- ACCES PROVISoire A L'EAU ET A L'ENERGIE	
	II-7- PROJET D'EXECUTION ET AGREMENTS DIVERS	
	II-8- DOSSIER DE RECOLEMENT	
	II-9- RECONNAISSANCE DES SOLS	48
	II-10- IMPLANTATION	
	II-11- DETOURNEMENT DES RESEAUX	
III- TERRASSEMENTS		
	III-1-DEBOISAGE ET DEBROUSSAILLAGE	
	III-2- DECAPAGE DES TERRES VEGETALES	
	III-3- DEMOLITIONS	49
	III-4- TERRASSEMENTS POUR FOUILLES EN RIGOLES ET SEMELLES ISOLEES	
IV – BETON ET MAÇONNERIES		
	IV-1- CONSISTANCE DES TRAVAUX ET DESCRIPTION DES OUVRAGES	50
	IV-2- NATURE, PROVENANCE ET QUALITE DES MATERIAUX	
	IV-3- PREPARATION DES COFFRAGES, FERRAILLAGES ET RESERVATIONS	51
	IV-4 - EXECUTION DES OUVRAGES EN BETON ARME	52
	IV-5- MISE EN ŒUVRE DES DALLAGES	
	IV-6- MISE EN ŒUVRE DES MAÇONNERIES	
	IV-7- MISE EN ŒUVRE DES ENDUITS	
V- TRAVAUX DE TOITURE		54
	V-1- CARACTERISTIQUES DES ESSENCES DE BOIS	
	V-2- MATERIAUX DE COUVERTURE	
	V-3-ACCESSOIRES METALLIQUES D'ASSEMBLAGE DES PIECES DE CHARPENTE ET DE COUVERTURE	
	V-4- APPROBATION DES MATERIAUX	
VI- CHARPENTES		55
	VI-1- GENERALITES	
	VI-2- EXECUTION DE LA CHARPENTE	
VII – COUVERTURE		
	VII-1- GENERALITES	
	VII-2- MONTAGE DES TÔLES	
VIII- ELECTRICITE		56
	VIII-1- DEFINITION DES TRAVAUX D'ELECTRICITE	
	VIII-1-1- Généralités	

	VIII-1-2- Documents techniques de référence	57
	VIII-1-3- Plans d'électricité	
	VIII-2- BASES DE CALCULS	58
	VIII-2-1- Caractéristiques du réseau de distribution d'électricité	
	VIII-2-2- Puissance d'installation	
	VIII-2-3 - Mise en œuvre	
	VIII-2-4- Protection du matériel	
	VIII-2-5- Essais de réception	59
	IX - MENUISERIE METALLIQUE	
	IX-1- GENERALITES SUR LA MENUISERIE METALLIQUE	
	IX-2- PRESCRIPTIONS TECHNIQUES	
	IX-3- MISE EN ŒUVRE DES OUVRAGES DE MENUISERIE METALLIQUE	
	IX-3-1- Détails d'exécution	
	IX-3-2- Protection des ouvrages	
	IX-4- QUINCAILLERIE	
	IX-4-1- Boulons de verrous	
	IX-4-2- Vis	
	IX-4-3-Clés	
	IX-4-4- Echantillons pour approbation	60
	X-MENUISERIE BOIS	
	X-1- CARACTERISTIQUES DES BOIS DE MENUISERIE	
	X-1-1- Domaines d'application et références	
	X-1-2- Objet de la fourniture	
	X-1-3- Coordination avec les autres lots	
	X-1-4- Caractéristiques physiques	
	X-1-5- Essences de bois d'œuvre	
	X-2- MISE EN ŒUVRE DES MENUISERIES BOIS	
	X-2-1- Préparation du bois	
	X-2-2- Conservation du bois	
	X-2-3- Assemblages	61
	X-2-4- Blocs portes	
	X-2-5- Faux - plafond	
	X-3- CARACTERISTIQUES DES FERRURES ET DES SERRURES	
	X-3-1- Généralités	
	X-3-2- Ferrures	62
	X-3-3- Serrurerie	
	X-3-4- Visserie	
	XI- REVETEMENT MURS ET SOLS	
	XI-1- GENERALITES SUR LES REVÊTEMENTS DES MURS ET DES SOLS	63
	XI-2- REVÊTEMENTS VERTICAUX	
	XII- PEINTURE ET VERNIS	
	XII-1- GENERALITES DES PEINTURES	
	XII-1-1- Objet des travaux de peinture	
	XII-1-2- Domaine d'application et références	
	XII-1-3- Coordination avec les autres lots	
	XII-2- PRESCRIPTIONS TECHNIQUES RELATIVES AUX MATERIAUX ET A LA MISE EN ŒUVRE	
	XII-2-1- Généralités sur les matériaux	
	XII-2-2- Peintures acryliques (famille 1 – classe 7b2)	
	XII-2-3- Peinture glycérophthaliques (classe 4a)	64
	XII-2-4- Colorants	
	XII-2-5- Livraison sur chantier – marquage des produits	
	XII-3- OUVRAGES PREPARATOIRES ET ACCESSOIRES	
	XII-3-1- Règles générales d'exécution	
	XII-3-2- Epossetage, brossage et dérouillage	
	XII-3-3- Dégraissage des fers, fontes et aciers neufs	
	XII-4- MISE EN ŒUVRE DES PEINTURES ET VERNIS	
	XII-4-1- Reconnaissance préalable des subjectiles	

		XII-4-2- Précautions à prendre pour la protection des ouvrages et des peintures	
		XII-4-3- Règles générales d'emploi des peintures et des produits pour rebouchage en enduit	
		XII-4-4- Règle d'application des couches de peinture	
		XII-5- CONTRÔLE DES OUVRAGES DE PEINTURE	
		XII-5-1- Contrôle des produits courants	
		XII-5-2- Réception provisoire	
		XII-5-3- Nettoyage et mise en service	
		XIII- VRD	
		XIII-1- CANIVEAUX	
		XIII-2- RAMPES D'ACCES	
		XIII-3- DALLAGE EXTERIEUR	
			65

I. GENERALITES

I.1. INTRODUCTION

L'Etat du Cameroun, finance par le Budget d'Investissement Public de l'EXERCICE 2022, les travaux de construction de salles de classe dans certaines Ecoles Primaires Publiques et Centre Préscolaire Communautaire (CPC) de la Commune de Ngoura, Département du Lom et Djerem, Région de l'Est.

Le présent devis descriptif décrit la consistance et le mode d'exécution des travaux à réaliser suivant les règles de l'art et conformément aux documents constitutifs du projet.

I.1.1. Objet de la Lettre-Commande

L'objet de la Lettre-Commande à élaborer à l'issue de la présente procédure est la de salles de classe dans certaines Ecoles Primaires Publiques et Centre Préscolaire Communautaire (CPC) de la Commune de Ngoura, Département du Lom et Djerem, Région de l'Est.

I.1.2. Accès au site

La zone est peu accidentée, située en zone de forêt. Les entreprises soumissionnaires devront prendre en compte ces contraintes de manière particulière dans l'élaboration de leur proposition financière. Dans ce sens, l'adjudicataire devra apporter un soin particulier à la planification des tâches, à l'organisation du chantier et à la maîtrise des dépenses, afin d'éviter tout ralentissement ou arrêt des travaux.

I.1.3. Architecture du bâtiment

L'architecture du bâtiment est composée sur une trame structurelle régulière. L'ossature du bâtiment est réalisée en béton armé avec des murs rideaux en parpaing de ciment. La charpente est en bois avec une couverture en tôles bac aluminium. Les façades sont protégées par des avancées de toiture qui prennent en compte le climat particulièrement pluvieux de la région.

I.2. DEVIS DES SURFACES A CONSTRUIRE

Les travaux concernent la construction de salles de classe dans certaines Ecoles Primaires Publiques et Centre Préscolaire Communautaire (CPC) de la Commune de Ngoura, Département du Lom et Djerem, Région de l'Est.

I.3. DESCRIPTIF DES TRAVAUX

I.3.1. Divisions des travaux

Les travaux à exécuter sont répartis en plusieurs lots définis comme suit :

- Lot 100 : Travaux préparatoires ;
- Lot 200 : Terrassements ;
- Lot 300 : Fondations ;
- Lot 400 : Maçonnerie-Elévation ;
- Lot 500 : Charpente-Couverture ;
- Lot 600 : Menuiserie ;
- Lot 700 : Electricité ;
- Lot 800 : Peinture ;
- Lot 900 : Aménagement VRD.

I.3.2. Projet d'exécution

Le Co-contractant adjudicataire produit le projet d'exécution et notamment, tous les plans de détail et notes de calcul que l'Ingénieur juge utiles à la bonne exécution des ouvrages. Ces plans et dessins sont établis conformément au projet et respectent l'essentiel des dispositions.

- Les plans et dessins reproduits et contenus dans le dossier de consultation sont les seuls à exécuter. Toutefois, la responsabilité du Co-contractant reste pleine et entière quant à la mise en œuvre des solutions techniques retenues.

- Les ouvrages à réaliser sont définis par les plans, le devis des surfaces, le descriptif des travaux, le bordereau des prix unitaires, y compris le présent Cahier des Clauses Techniques Particulières (CCTP) validés par l'Ingénieur et remis au Co-contractant en charge des travaux.

- En cas de divergences entre deux ou plusieurs plans portant la même date, ceux dessinés à l'échelle la plus grande prévalent. Toute précision technique figurant dans les pièces écrites, mais ne figurant pas dans les plans et inversement, est réputée avoir la même valeur contractuelle que si les indications étaient portées dans les pièces écrites et dans les plans.

De manière générale, l'Ingénieur de la Lettre-Commande a l'obligation de fournir toutes les informations

nécessaires et de valider les solutions techniques destinées à résoudre les problèmes de mise en œuvre posés

par le Co-contractant en charge des travaux :

- Avant le début des travaux de chacun des lots, le Co-contractant adjudicataire vérifie la date des plans et s'assure auprès de l'Ingénieur, que tous les documents dont il dispose sont conformes. Le Co-contractant fait recours à l'Ingénieur de manière systématique lorsqu'il fait face à une difficulté d'interprétation, ou constate une erreur ou une omission.

- Chaque entreprise adjudicataire est tenue de signaler en temps opportun toutes malfaçons dans les travaux réalisés par d'autres corps d'état et qui seraient de nature à perturber l'exécution des prestations qu'elle est chargée de fournir et notamment à influencer sur les coûts.

1.3.3. Prix de la Lettre-Commande

L'ensemble des travaux définis ci-avant est traité à prix global forfaitaire. Le devis estimatif présente la décomposition du prix global forfaitaire. Il est établi par le Co-contractant suivant le cadre du devis quantitatif faisant partie du dossier d'appel d'offres et joint à l'acte d'engagement.

1.3.4. Définition du contenu des prix unitaires et forfaitaires

Les prix unitaires et les prix à forfaits de la présente Lettre-Commande comprennent :

- Le coût des matériaux, des matériels et équipements, de la main d'œuvre, les bénéfices et les frais généraux du Co-contractant, ainsi que tous les droits, impôts et taxes, et d'une façon générale, toutes les dépenses qui sont la conséquence nécessaire et directe du travail à réaliser et de la prestation à fournir ;

- Ils comprennent également, sauf spécifications contraires, les coûts de fourniture des échafaudages et des ateliers de préfabrication, toutes les fournitures, le matériel et les outillages nécessaires à la mise en œuvre et à la conduite des travaux, les frais de stockage, de transport, d'installation et de repli du chantier. Sont également inclus:

- La préparation du projet et dessins d'exécution, ainsi que tous frais personnel et de main-d'œuvre y relatifs, les redevances relatives à l'application de brevets ou de licences ;

- Toutes dispositions provisoires de chantier comme le drainage, la réalisation des accès et pistes provisoires, la signalisation, les frais de remise en état des superficies occupées et les frais d'entretien des ouvrages pendant le délai de garantie ;

- Les pertes ou avaries de matériaux, matériels et équipements, des installations, la surveillance du chantier et les assurances en garantie décennale et en responsabilité civile professionnelle, en cours de validité à la date de démarrage des travaux.

1.3.5. Visite du lieu

Avant la remise de son engagement, le Co-contractant est réputé:

- Avoir procédé à une visite du site et avoir pris parfaite connaissance de toutes les conditions physiques et toutes les sujétions relatives aux lieux des travaux et aux accès et abords du chantier ;

- Avoir apprécié les particularités et les contraintes d'exécution des travaux, ainsi que les conditions d'organisation et d'approvisionnement du chantier ;

- S'être procuré toutes les informations concernant les risques, aléas et circonstances susceptibles d'influencer le contenu de son offre.

II. TRAVAUX PREPARATOIRES II.1. Travaux préliminaires

Les travaux préliminaires comprennent :

- Installation de chantier, y compris l'amenée et le repli de toutes les installations, matériels et équipements nécessaires à la réalisation, au suivi et au contrôle par le Co-contractant de la qualité des ouvrages ;
- La fourniture et l'installation d'un panneau de chantier avec en tête : République du Cameroun, suivi de la devise du Cameroun, en français et en anglais ; indiquant la nature des travaux, les noms et adresses : du Maître d'ouvrage, le financement et de l'exercice d'imputation budgétaire, du Co-contractant en charge des travaux, de l'Ingénieur de la Lettre-Commande, du délai de réalisation ;
- L'implantation des ouvrages à réaliser et des zones de manœuvre, de parking, de dépôt des matériaux et des déchets ;
- La construction de la clôture, de la baraque de chantier, des magasins de stockage et d'une fosse septique pour les besoins du chantier ;
- La construction le cas échéant des ateliers de préfabrication (menuiserie, aciers, etc.) ;
- La mise en place le cas échéant d'un service d'entretien et de gardiennage ;
- Le branchement éventuel provisoire du chantier aux réseaux d'eau et d'électricité ;
- L'exécution des études techniques complémentaires et l'élaboration des plans d'exécutions avant le démarrage des travaux, et l'élaboration des plans de récolement après achèvement des travaux.

II.2. Sécurité et surveillance des travaux

Le Co-contractant est responsable de la surveillance des travaux pendant toute la durée du chantier et jusqu'à la réception définitive.

Le Co-contractant veille à fournir tous les équipements nécessaires pour assurer la sécurité des travailleurs et des visiteurs autorisés sur le chantier, conformément aux dispositions prévues par les lois en vigueur.

A cet effet, le Co-contractant doit veiller à maintenir sur le chantier, des personnels d'encadrement qualifiés pendant toute la durée des travaux. Le Co-contractant veillera également à disposer de toutes les polices d'assurances nécessaires et valables jusqu'à la réception définitive du chantier.

Tout sinistre qui serait la cause de la ruine des ouvrages ou d'une partie des ouvrages ou à l'origine de la perte de matériaux, matériels, équipements et outillages, suite à un défaut de surveillance des travaux, relève de la responsabilité exclusive du Co-contractant.

II.3. Gardiennage et clôture provisoire de chantier

Le Co-contractant est responsable du gardiennage du chantier, de jour comme de nuit pendant toute la durée du chantier et jusqu'à la réception provisoire.

Le Co-contractant est tenue de réaliser à ses frais, une clôture ou une palissade fermée par une barrière dans les matériaux de son choix, afin d'empêcher l'intrusion de personnes étrangères au chantier dans le périmètre des travaux. Tout accident qui surviendrait dans ce cadre, relève de la responsabilité exclusive du Co-contractant.

Tout sinistre, vol ou action de vandalisme qui serait cause de la ruine des ouvrages ou d'une partie des ouvrages ou à l'origine de la disparition de matériaux, matériels, équipements et outillages, suite à un défaut de gardiennage, relève de la responsabilité exclusive du Co-contractant.

II.4. Hygiène et entretien des voies d'accès au chantier

Le Co-contractant est responsable de l'entretien ordinaire des voies d'accès au chantier et du nettoyage permanent du site.

Le Co-contractant veille à ne pas polluer le milieu naturel environnant avec des déchets non biodégradables. Les déchets sont stockés dans une zone précise du chantier et détruits sur place.

II.5. Baraque de chantier et magasins de stockage

La baraque de chantier est construite en matériaux provisoires ou en éléments modulaires. Elle comporte :

- Un local servant pour les réunions de chantier et qui contient : une table de réunion, des chaises, une armoire, un tableau d'affichage ;
- Un ou plusieurs locaux de stockage à sec pour les matériaux sensibles à l'humidité, l'outillage et les appareils de chantiers.

Le local du gardien et les latrines de chantier doivent être réalisés séparément mais à proximité : pour des raisons de sécurité concernant le gardien (maintien d'un foyer à flamme nue pouvant causer un incendie) et d'hygiène concernant les latrines.

II.6. Accès provisoire à l'eau et à l'énergie

Le Co-contractant prend toutes les dispositions nécessaires pour assurer la fourniture du chantier en eau et en énergie : soit par la mise en place d'une réserve d'eau permanente et d'un groupe électrogène, soit par le raccordement en eau et en électricité auprès des concessionnaires ou des fournisseurs locaux dont les réseaux sont situés à proximité du chantier.

Le Co-contractant veillera également à fournir au à l'Autorité Contractante, au Chef Service et à l'Ingénieur de la Lettre-Commande, des numéros de téléphone permettant de le joindre à tout moment, ainsi que le responsable des travaux.

II.7. Projet d'exécution et agréments divers

Les plans et autres documents graphiques contenus dans le DAO, fournissent au Co-contractant une vue globale du projet et de son contenu. Il lui revient cependant de procéder lui-même aux études et aux essais complémentaires qui peuvent lui permettre sur la base de son expérience, d'élaborer le projet d'exécution, y compris plans, schémas et notes de calculs et qu'il doit soumettre à l'approbation de l'Ingénieur de la Lettre-Commande avant l'exécution des travaux.

Le délai d'approbation des plans et les agréments divers est de 15 jours après l'Ordre de Service de commencer les travaux. A cet effet, le Co-contractant doit prendre toutes les dispositions nécessaires pour respecter ce délai. Les agréments divers relatifs aux échantillons issus des sondages et essais sont réalisés dans le mois qui suit l'Ordre de Service de démarrage du chantier. Ils sont conservés sur site, dans la baraque de chantier.

II.8. Dossier de récolement

Le Co-contractant produit les plans de récolement à la réception provisoire des ouvrages. Les plans sont soumis à l'Ingénieur de la Lettre-Commande qui y appose son visa après approbation. Les plans sont élaborés et produits sous le format de fichier informatique.

II.9. Reconnaissance des sols

Le dimensionnement des fondations est basé sur l'hypothèse conservatrice d'une portance de sol de 0,5 bars (0.03 MN/m²). Il appartient toutefois au Co-contractant d'effectuer, à ses frais, les sondages et toutes vérifications appuyées par des notes de calcul permettant de confirmer cette hypothèse.

Dans le cas contraire, le Co-contractant doit effectuer les ajustements nécessaires pour adapter l'ouvrage à la réalité géotechnique du site. A cet effet, aucune requête du Co-contractant, arguant la mauvaise reconnaissance des sols ne pourra permettre une révision de la Lettre-Commande.

Le Co-contractant est également tenu de prendre toutes les dispositions nécessaires pour canaliser en tant que de besoin, les eaux naturelles qui traverseraient le site des travaux.

II.10. Implantation

Avant tous travaux de terrassement, le Co-contractant procède à l'implantation des surfaces à terrasser.

Lors de l'installation du Co-contractant sur le chantier, l'Ingénieur de la Lettre-Commande lui notifie le plan général d'implantation des ouvrages et lui indique l'origine du nivellement ainsi que les repères et les bornes à partir desquelles il doit procéder au piquetage.

Le Co-contractant matérialise l'implantation des ouvrages par des bornes et piquets clairement repérés et rattachés aux bases qui lui ont été fournies. Ces bornes et piquets sont maintenus en place dans la mesure indiquée par l'Ingénieur et soumises au contrôle de ce dernier.

L'alignement des façades est réalisé par des bornes maçonnées judicieusement placées et en nombre suffisant. Les axes principaux sont repérés par des chaises et des piquets. Un repère de nivellement, matérialisé par une borne maçonnée, est rattaché au nivellement général et implanté en un point où il ne risquera pas d'être détérioré en cours de travaux.

Le Co-contractant dispose d'un délai de 3 jours pour présenter ses observations sur la cohérence entre les indications fournies par les plans et les coordonnées des bornes et repères qui lui ont été indiquées.

Après vérifications et corrections contradictoires des bases en cause, relevées sur procès-verbal le cas échéant, le Co-contractant reste seul responsable de l'implantation des ouvrages et de la conservation des repères qu'il doit maintenir ou reconstruire à ses frais s'ils venaient à être détruits au cours des travaux.

Note importante

L'implantation est faite sur la base des plans fournis lors de l'appel d'offres. Les repères sont posés par un géomètre ou un technicien qualifié agréé par l'Ingénieur de la Lettre-Commande à la charge du Co-contractant.

II.11. Détournement des réseaux

Dans le cas où les réseaux des concessionnaires des réseaux de fourniture d'eau, d'énergie ou de téléphone qui traversent le projet doivent être déplacés, le Co-contractant en charge des travaux est tenu de prendre tous les contacts nécessaires avec les services concernés afin de procéder aux modifications requises.

III. TERRASSEMENTS

Les travaux de terrassements décrits dans le présent lot sont les opérations relatives au dégagement et au nettoyage du site, ainsi qu'à l'exécution des fouilles nécessaires à la mise en œuvre des fondations.

III.1. Déboisement et débroussaillage

Les travaux de déboisement et de débroussaillage du site incluent l'abattage des arbres, des arbustes et des souches, ainsi que le nettoyage des broussailles et leur destruction ou leur évacuation hors des limites du chantier, ainsi que le remblai des excavations laissées par l'arrachage des souches.

III.2. Décapage de terres végétales

Le Co-contractant est tenu de procéder au décapage des terres végétales sur une épaisseur moyenne de 20 centimètres sur toute la surface correspondant à l'emprise des ouvrages. Les travaux de décapage peuvent être réalisés manuellement ou à l'aide d'un engin mécanique.

Les terres de mauvaise tenue et les débris végétaux sont évacués hors des limites du chantier, dans les zones

agréées par l'Ingénieur du Marché.

III.3. Démolitions

Les travaux de démolition concernent le démantèlement de tous les ouvrages existants sur le site afin de permettre la réalisation des travaux et la mise à la décharge des déchets issus des démolitions. Le Co-

contractant doit prendre toutes les précautions nécessaires pour éviter tout dommage au voisinage, ainsi qu'aux réseaux aériens ou enterrés de fourniture d'eau, d'énergie ou de communications. En cas de dommages causés à un tiers, le Co-contractant est entièrement responsable des frais qui en découleraient.

III.4. Terrassements pour fouilles en rigoles et semelles isolées

Généralités

Les fouilles destinées à accueillir les fondations sont réalisées à la profondeur définie par les plans, et sur un sol cohérent. Les parois des fouilles sont parfaitement dressées à la verticale et sur un fond horizontal. Les parois des fouilles sont débarrassées des terres et des roches de mauvaise tenue.

Les fouilles doivent être maintenues en permanence hors d'eau. Le Co-contractant doit prendre toutes les dispositions nécessaires, notamment en protégeant les fouilles contre le ruissellement et en réalisant des tranchées afin d'évacuer les eaux stagnantes, les eaux d'infiltration et les eaux d'inondations dans la limite des cas de force majeure.

Etalement et Blindage

L'étalement et le blindage des fouilles sont réalisés en fonction de la nature du terrain, du pendage des couches et des déformations liées à l'action des intempéries, aux infiltrations, à la profondeur et aux surcharges susceptibles de s'exercer en crête de fouilles.

Inspection des fonds de fouilles

Aucune fouille ne peut être remblayée ou bétonnée sans l'accord préalable de l'Ingénieur.

Evacuation des déblais

À moins d'être réutilisées pour les remblais et sous réserve de leur qualité, les terres excédentaires sont évacuées hors des limites du chantier.

Remblais

Les matériaux provenant des déblais et utilisés pour les remblais sont purgés de tous détritiques, matières végétales et gravois. Les terres issues de termitières sont considérées inutilisables pour les remblais et doivent être évacuées hors des limites du chantier.

Les côtes théoriques des remblais s'entendent après tassement.

Les contrôles de compactage des remblais sont effectués pour les remblais sous dallage.

Fouilles en puits pour semelles isolées des poteaux

Les fouilles destinées aux semelles isolées de fondation des poteaux peuvent être exécutées manuellement ou à l'aide d'un engin mécanique. Le sol de bonne tenue doit être atteint pour permettre un ancrage normal des fondations. Les travaux comprennent :

- L'exécution des fouilles à la profondeur et aux dimensions approuvées par l'Ingénieur de la Lettre-Commande ;
- Le dressage des parois et le réglage manuel des fonds de fouilles ;
- ☐ Le blindage des parois en cas d'instabilité ;
- L'épuisement en cas d'infiltration d'eau.

Fouilles en rigoles

Les fouilles en rigoles destinées aux semelles filantes de fondation sont exécutées à l'engin mécanique ou

manuellement. Les travaux comprennent :

- L'exécution des fouilles à la profondeur et aux dimensions approuvées par l'Ingénieur de la Lettre-Commande ;
- Le dressage des parois et le réglage manuel des fonds de fouilles ;
- Le blindage des parois en cas d'instabilité ;
- L'épuisement en cas d'infiltration d'eau.

IV. BETON ET MAÇONNERIES

IV.1. Consistance des travaux et description des ouvrages

Il comprend tous les travaux de béton armé, maçonnerie, dallage, chapes et enduits. Les travaux à exécuter comprennent les opérations suivantes :

- Mise en place des coffrages bois ou métalliques raidis et maintenus par étais, contreforts et chevalements ;
- Préparation des réservations et mise en place des canalisations, gaines et fourreaux ;
- Réalisation du ferrailage et mise en place des armatures métalliques dans les coffrages ;
- Préparation et coulage des bétons armés pour semelles des poteaux et toutes structures en fondations ;
- Préparation et coulage des bétons armés pour ossature : poteaux, poutres, voiles, linteaux, appuis de

baies, chaînages haut et bas des maçonneries, chéneaux, etc.

- Préparation, coulage des bétons armés pour dalles et des bétons pour formes de pentes et chapes ;
- Montage des maçonneries des murs et cloisons en blocs d'aggloméré de ciment ;
- Pose des enduits sur les murs et cloisons.

☐ Réalisation des arases de murs, acrotères, couronnements (corniches, chaperons, becquets, etc.) ; IV.2.

Nature, provenance et qualité des matériaux

Sable

Les sables pour bétons armés, mortiers, chapes et enduits, proviennent en priorité des carrières ou des cours d'eau des environs. Ils sont exempts d'oxydes, de pyrites, de vases, de matières organiques, végétales ou animales et dépourvus d'éléments plats et d'aiguilles.

Chaque catégorie d'agréats sera stockée séparément. Les aires de stockage seront cloisonnées de telle

manière que le risque de mélange des différents types de granulométries ne puisse exister.

Le Co-contractant constituera une réserve d'agréats suffisante pour assurer l'exécution des travaux à un

rythme normal, sans interruption. Le transport des agrégats se fera avec le plus grand soin.

Granulats pour bétons et mortiers

Les granulats pour bétons proviendront en priorité des carrières, ballastières ou des cours d'eau des environs.

Ils devront provenir de roches stables et inaltérables à l'air et à l'eau.

Le Co-contractant fournit tous les agréments nécessaires et les preuves, qui peuvent être requis pour prouver que la qualité des matériaux destinés à la mise en œuvre est conforme aux exigences techniques du projet d'exécution.

Liant hydraulique

Le ciment entrant dans la composition des mortiers et bétons ordinaires et armés, est de type Ciment Portland Composé (CPJ 35 pour le béton armé, les dalles et les chapes ; CPJ 35 pour les parpaings, béton de propreté et enduits). Il devra satisfaire à la norme NFP 15-302 d'octobre 1964 et en tout état de cause aux dernières normes en vigueur connues au moment d'exécution des travaux.

Le ciment devra être approvisionné en sacs entiers sous la protection de bâches imperméables. Le volume de ciment stocké devra être suffisant pour assurer l'exécution des travaux à un rythme normal, sans interruption. Le ciment stocké qui présente des traces d'humidité ou de prise sera mis au rebut et évacué du chantier aux frais du Co-contractant.

Eau de Gâchage

L'eau nécessaire à la confection des bétons et mortiers doit être propre et exempte d'impuretés (voir la norme

NF P18 -303). Elle ne doit pas contenir :

- de matière en suspension au-delà de 2 gr par litre ;
- ☐ de sels dissous non nocifs au-delà de 15 gr par litre ;
- de sels nocifs.

Aciers pour armatures (références : NF A 35-015 et 35-016)

Les aciers pour armatures sont :

- des fers à béton ronds laminés du type Fe235 de limite élastique égale à 235 Newton/mm²
- soit des barres laminées à haute adhérence du type Fe500 de limite élastique au moins égale à 500 newtons par mm².

Les aciers pour armatures devront être exempts de failles, criques, fontes, fissures, soufflures et manque de matières. Les tranches sciées ou cisailées devront être nettes et sans défaut. D'une manière générale, les armatures ne devront pas présenter des défauts préjudiciables à leur emploi.

Blocs en aggloméré de ciment (parpaings)

Les maçonneries verticales seront réalisées en blocs de béton moulés et non armés (parpaings) répondant aux dimensions suivantes :

- Fondations : 20 x 20 x 40
- Murs porteurs : 15 x 20 x 40

Les parpaings seront mis en place creux ou bourrés de gros mortier, suivant indications du projet d'exécution.

IV.3. Préparation des coffrages, ferailage et réservations

Coffrage du béton armé

Les coffrages sont contreventés avec des accessoires adaptés pour être parfaitement rigides. Ils doivent supporter sans se déformer, le poids et la poussée du béton, les effets des vibrations et le poids des hommes employés au travail. Les assemblages sont jointifs et étanches pour éviter les pertes d'eau et de laitance pendant la mise en place du béton. L'utilisation des huiles de décoffrage est recommandée pour imperméabiliser le bois, éviter que le béton adhère aux banches et améliorer l'aspect de surface.

Les surfaces en contact avec le béton sont lisses et débarrassées de tous défauts de surface et autres déchets préjudiciables à la qualité de l'ouvrage. Les coffrages en bois sont réalisés dans des essences dépourvues de tanin. Le bois doit être suffisamment sec et stabilisé. Les planches sont suffisamment épaisses pour éviter le gauchissement. En cas d'utilisation de coffrages métalliques, ils sont débarrassés avant utilisation de toutes traces d'oxydation.

Les coffrages appropriés sont fabriqués et aménagés pour la réalisation des formes en béton armé, les percements et trémies réalisés dans les ouvrages. Les éléments de coffrages sont soigneusement retirés avant l'exécution des scellements ou de tous autres travaux.

Ferraillage et pose des armatures

Les armatures seront façonnées et mises en œuvre selon les plans de ferraillage soumis par le Co-contractant et approuvés par l'Ingénieur de la Lettre-Commande.

Lors de leur mise en œuvre, les aciers pour armatures seront parfaitement propres, sans rouille, peinture, graisse, ciment ou terre. Les barres seront coupées à bonne longueur à la cisaille et le cintrage sera réalisé soit manuellement, soit mécaniquement à froid. Le cintrage à chaud n'est pas autorisé. Les crochets seront retournés à 45°.

L'assemblage des barres se fait par ligaturage, afin d'assurer la continuité des armatures par un recouvrement mesuré hors crochet. La mise en place des armatures est particulièrement soignée, de manière à ce qu'elles ne s'écartent pas de la position définie, au moment de la mise en œuvre du béton.

Les armatures doivent être parfaitement enrobées par le béton. Elles ne doivent pas être apparentes après décoffrage. L'écartement des faces intérieures du coffrage est au minimum de 5 cm pour les ouvrages enterrés et hors sol, exposés aux intempéries et de 2,5 cm pour les ouvrages hors sol non exposés aux intempéries.

Passage des canalisations, gaines et fourreaux

Les gaines sont mises en place avant l'exécution des dallages de sol, des chapes et des enduits. La traversée des murs et cloisons est réalisée à l'aide de fourreaux de diamètres appropriés et obturés aux extrémités avec un produit plastic de calfeutrage, assurant l'étanchéité entre les locaux.

IV.4. Execution des ouvrages en beton armé

Dosage des bétons de propreté

Les bétons de propreté seront dosés à 150 Kg de ciment par mètre cube de béton. La composition, est précisée par les études préalables réalisées par le Co-contractant qui doit soumettre les essais et les éprouvettes à l'approbation de l'Ingénieur de la Lettre-Commande. La composition donnée à titre indicatif est la suivante :

- Ciment : 150 Kg/m³
- Sable : 400 litres/m³
- Gravier : 800 litres/m³
- Eau : 175 litres/m³

Le béton de propreté sera exécuté sous les semelles et longrines de fondation et sur une épaisseur moyenne de 5 centimètres, avec un débordement de 5 centimètres de part et d'autre des fondations.

Les câbles électriques de mise à la terre seront posés avant le coulage du béton de propreté.

Dosage des bétons d'infrastructure et de superstructure

Les ouvrages en béton armé destinés à la réalisation des fondations, à l'ossature et aux planchers sont mis en œuvre en tenant compte des charges permanentes et surcharges admissibles en conformité avec les règles BAEL 91 rév. 99.

Les bétons structurels sont dosés à 350 kg de ciment Portland composé de type CPJ 35, par mètre cube de béton. La composition, est précisée par les études préalables réalisées par le Co-contractant qui doit soumettre les essais et éprouvettes à l'approbation de l'Ingénieur de la Lettre-Commande. Dans son étude, le Co-contractant tient compte du fait que les bétons doivent être vibrés. La composition donnée à titre indicatif est la suivante :

- Ciment : 350 Kg/m³
- Sable : 400 litres/m³
- Gravier : 800 litres/m³
- Eau : 175 litres/m³

Les bétons sont transportés à pied d'œuvre par des procédés permettant d'éviter la ségrégation des

différentes composantes et de favoriser un début de prise ou une dessiccation prématurée.

Le Co-contractant veillera à ne pas laisser le béton tomber librement d'une hauteur de plus de 1,50 m, sauf cas particulier où il sera requis l'agrément de l'Ingénieur.

Elle doit prendre toutes les dispositions nécessaires pour ne pas déplacer ni déformer les armatures et pièces métalliques enrobées ou scellées dans le béton. Les écartements des armatures sont réalisés à l'aide de cales en béton, de cadres ou de barres de montage.

TABLEAU RECAPITULATIF DES DIFFERENTES FORMULATIONS ET RENDEMENTS

Désignation	Dosage	Utilisation
Béton ordinaire dosé à 150 kg/m ³	- Ciment = 150 kg (3 sacs) ; - Gravier 5/25= 800 litres (13 brouettes) - Sable gros grains = 400 litres (6,5 brouettes) ;	Béton de propreté
	- Eau = 175 l/m ³	
Béton dosé à 300 kg/m ³	- Ciment = 300 kg (6 sacs) ; - Gravier 5/25= 800 litres (13 brouettes) - Sable gros grains = 400 litres (6,5 brouettes) ; - Eau = 175 l/m ³	-dallage sol, parpaings, appuis de fenêtres
Béton armé dosé à 350 kg/m ³	- Ciment = 350 kg (7 sacs) ; - Gravier = 800 litres (13 brouettes) - Sable = 400 litres (6,5 brouettes) ; - Eau = 175 l/m ³	Tous les éléments de structure porteurs
Mortier dosé à 400 kg/m ³	- Ciment = 400 kg (8 sacs) ; - Sable = 1 190 litres (20 brouettes) ; - Eau = 175 litres/m ³	Chape, Enduits
Agglos creux de 15x20x40	13 Agglos /M2 ; Mortier de pose dosé à 300 kg/m ³ : 10 m ² /sac de ciment ; Sable 180 litres/sac de ciment ; Eau : 30 litres /sac de ciment Béton de bourrage dosé à 150 kg/m ³ Ciment : 8,86 kg/m ² ; Sable : 24,8 litres /m ² ; Gravier : 50,8 litres /m ² ; Eau : 10, 34 litres /m ²	Elévation
Agglos bourrés de 20x20x40	13 Agglos /M2 ; Mortier de pose dosé à 300 kg/m ³ : 8 m ² /sac de ciment ; Sable 180 litres/sac de ciment ; Eau : 30 litres /sac de ciment Béton de bourrage dosé à 150 kg/m ³ Ciment : 8,86 kg/m ² ; Sable : 24,8 litres /m ² ; Gravier : 50,8 litres /m ² ; Eau : 10, 34 litres /m ²	Sous-bassement
	- Fondations : Semelles, amorces poteaux et longrines : 30 kg/m ³ de béton ;	

Aciers	- Elévation : Poteaux, poutres, appuis fenêtres, linteaux et chaînage haut : 65 kg/m ³ de béton ; - Caniveaux : 25 Kg/m ³ de béton.	Les ouvrages en béton armé
Peinture	- PANTEX 800 pour murs intérieurs : 0,5 KG/M ² - PANTEX 1300 pour murs extérieurs : 0,5 kg/m ² ; - Peinture à huile type E-mail : 0,3 Kg/M ² .	

Cure des bétons

La cure des bétons est assurée par tout moyen permettant d'éviter une évaporation prématurée de l'eau contenue dans le béton notamment au début de la prise, ce qui a pour effet de réduire la résistance du béton. A cet effet, l'utilisation de tous moyens permettant d'éviter une évaporation rapide est préconisée (protection par film polyanne, etc.) L'arrosage intermittent des surfaces exposées au soleil est interdit. L'utilisation de produits de cure est soumise à l'agrément de l'Ingénieur de la Lettre-Commande.

Décoffrage

Le décoffrage est effectué en évitant les chocs et par des efforts purement statiques. Les banches périphériques peuvent être retirées dans un premier temps afin de permettre le dégagement des joints de dilatation. Le décoffrage des éléments bas intervient le plus tard possible dans le but d'éviter les désordres structuraux : notamment lorsque le niveau de durcissement du béton permet de supporter les contraintes d'utilisation normale dans des conditions de sécurité acceptables.

Traitement des bétons après décoffrage

Dans le cas où les bétons qui doivent rester brut de décoffrage sont tachés, ils peuvent être soumis à un traitement avec les produits suivants :

- Taches d'huile : solution de savon - poudre abrasive en poids de chlorure d'ammonium
- Tache de graisse : Solution de savon ou phosphate trisomique
- Tache de peinture : Bichlorure de méthylène
- Tache d'encre : solution d'hydro chlorure de sodium.

Remarque : Il est strictement interdit de faire des saignées dans les ouvrages en béton armé sans l'accord de l'Ingénieur de la Lettre-Commande.

IV.5. Mise en œuvre des dallages

Isolation anticapillaire

Les dallages reposent sur un film polyéthylène de 0,2 mm d'épaisseur avec un large recouvrement (environ 25 cm) qui constitue une protection pour l'étanchéité. Il est prévu une couche de sable de 5 cm entre le film et le remblai compacté.

Hérisson et béton pour dallage

Les dallages en béton et coulés sur une épaisseur de 10 cm d'épaisseur sur un hérisson de gravier latéritique ou de tout-venant de concassage parfaitement compacté de 20 cm d'épaisseur. Les dallages ne sont exécutés qu'après la pose des canalisations enterrées.

IV.6. Mise en œuvre des maçonneries

Tous les murs et cloisons sont montés en blocs creux d'aggloméré de ciment (parpaings) suivant les indications contenues dans les plans.

Les maçonneries sont montées en lits horizontaux à joints croisés : Les blocs sont empilés les uns sur les autres par rangs successifs jointés entre eux avec une couche de ciment de 1,5 cm d'épaisseur dosé à 300 Kg de ciment par mètre cube de sable. Les murs sont montés de manière uniforme, d'équerre avec une surface plane. Ils sont rejointoyés avant l'exécution des enduits.

IV.7. Mise en œuvre des enduits

Tous les ouvrages (murs, cloisons, plafonds) en maçonnerie de blocs creux d'aggloméré de ciment, en hourdis ou en dalles pleines reçoivent un enduit au mortier de ciment dosé à 350 Kg de ciment par mètre cube de sable, sauf indications contraires du cahier des prescriptions spéciales ou des plans. L'épaisseur minimum des enduits est de 1,5 cm pour toutes les surfaces. Les surfaces maçonnées qui doivent recevoir les enduits, sont préalablement réceptionnées par l'Ingénieur de la Lettre-Commande ; elles sont saines, débarrassées des bavures de mortier et dépoussiérées.

Les enduits sont exécutés en trois couches : la projection à la truelle d'un gobetis de mortier de ciment chargé en sable gros, permettant l'accrochage de l'enduit ; la pose à la taloche du corps d'enduit par couches d'un centimètre d'épaisseur maximum, dressées à la règle pour enlever les surplus de mortier

de ciment ; enfin, la pose de la couche de finition au mortier de sable fin, lissée à la truelle puis à l'éponge. La couche de finition est réalisée autant que possible, après la pose des boîtes électriques et des menuiseries.

V. TRAVAUX DE TOITURE

V.1. Caractéristiques des essences de bois

Les essences sélectionnées sont des bois du pays choisis dans les essences suivantes : Azobé, Bilinga, Doussié, Moabi, Padouk ou similaire pour les éléments de ferme. Acajou, Iroko, Movingui, Sapelli pour les pannes. Les éléments de charpente en bois blanc ne sont autorisés que sur spécifications du Devis Technique Particulier (type Ayous ou Frake)

Les caractéristiques techniques, physiques et chimiques sont les suivantes :

- Elles sont conformes aux normes NF B51.001 et NF B51.002.
- Les bois doivent être utilisés à l'état de bois "sec à l'air", soit un degré d'humidité de 15 à 17%.
- Tout le bois à utiliser pour l'exécution des charpentes doit être de très bonne qualité : droits de fil, sans gerçures ni aubier, parfaitement dressé, sans trace de sciage ni flash. Il doit être exempt de toute trace de pourriture, d'échauffement ou de nœuds vicieux. Les nœuds non vicieux pourront être tolérés en nombre limité (un par mètre maximum).

V.2. Matériaux de couverture

La charpente est revêtue de tôles bac aluminium de 6ml et d'épaisseur 6/10^{ème}.

V.3. Accessoires métalliques d'assemblage des pièces de charpente et de couverture

Les boulons employés pour l'assemblage des éléments de charpente bois sont en acier inoxydable ou en inox avec tête fraisée bombée ou plate et collet carré et un corps cylindrique dans la partie non taraudée. Ils sont associés à des écrous

Le diamètre des boulons est limité au 1/6^{ème} de la largeur de la pièce de bois. Le filetage est égal au tiers de la longueur du boulon. Les boulons et les écrous comportent un filetage et un taraudage net et uniforme. Les têtes de boulons sont refoulées dans la masse et non rapportées.

Les vis utilisées sont des vis à bois en acier inoxydable.

Les pointes utilisées sont des pointes à bois en acier inoxydable.

Les plaques métalliques d'assemblage sont réalisées en acier inoxydable.

V.4. Approbation des matériaux

Le Co-contractant soumet tous les matériaux destinés à la réalisation des ouvrages à l'approbation de l'Ingénieur, notamment les bois de charpente, la quincaillerie et les pièces d'assemblage métallique. Elle justifie et garantit :

- le type d'essences, la provenance et la qualité du bois ;
- le type de métal, l'origine et la qualité des boulons, vis, clous et pièces d'assemblage ;
- la composition chimique, la provenance et la marque des produits utilisés pour le traitement du bois.

VI. CHARPENTES

VI.1. Generalites

Les charpentes à réaliser au titre de la Lettre-Commande sont par clouage pour les éléments de fermes. Les travaux sont exécutés de façon à ce que les ouvrages présentent toutes les qualités de stabilité et de durabilité. Les bois sont traités contre les insectes prédateurs du bois et les champignons.

Epure de la charpente

Pour la mise en œuvre de la charpente, le Co-contractant respecte le projet d'exécution approuvé par l'Ingénieur et qui comporte une épure. L'épure précise l'équarrissage des différentes pièces de bois, les emplacements des ferrures et de tous les points de percement dans le bois correspondants au boulonnage, au vissage ou au clouage, ainsi que tous les détails d'assemblage. Les éléments de charpente pré-assemblés sur l'épure, sont soumis à l'approbation de l'Ingénieur avant leur mise en place définitive.

Protection des bois

Toutes les pièces de bois qui composent la charpente sont protégées par imprégnation de produits liquides anti xylophages, insecticides et fongicides. L'application est réalisée par un trempage à froid de 30 secondes à 3 minutes. La consommation de produit est au minimum de 250 g/m² de surface traitée ou 15 Kg/m³ de charpente.

Les bois sont traités avant assemblage. Les parties qui ont fait l'objet de nouvelles coupes qui laissent le bois apparent sont retraitées par badigeonnage.

VI.2. Execution de la charpente

Montage des fermes de charpente

Les fermes de charpentes sont réalisées avec des sections de bastaings 3x15. Les arbalétriers et les entrails sont triangulés avec des montants et diagonales comprimés. Les fermes sont contreventées entre elles longitudinalement pour résister à la traction et à la compression.

Les fermes sont solidement ancrées dans le chaînage haut des murs périphériques par les fers en attente. Les assemblages sont soignés et conçus pour supporter les efforts de traction et de compression, les efforts tranchants et les moments de flexion transmis par le poids propre des matériaux et les charges de vents.

Montage des pannes

Les pannes sont réalisées avec des sections de chevrons 8x8. Elles sont fixées sur les échantignolles formées par les montants des fermes qui contreventent arbalétriers et entrails. Les assemblages sont soignés et les joints d'assemblage des pannes sont placés au droit des appuis sur les arbalétriers ou les murs de refends.

Boulonnage et clouage

Les trous dans le bois sont percés exactement au diamètre des boulons, afin d'éviter tout jeu dans les assemblages. Les boulons sont fortement serrés au moyen d'écrou de serrage. Des rondelles sont placées sous les têtes de boulons et sous les écrous, afin de répartir les efforts de serrage.

Les assemblages par clous sont conformes aux règles spécifiées à l'article 16 de la NF P 21202. Les trous sont percés à la chignole ou à la perceuse pour éviter l'éclatement du bois et améliorer la résistance aux contraintes. La longueur des clous est suffisante pour garantir un assemblage solide et durable des pièces fixées. Les pointes de clous sont rabattues à la normale des fibres et vers le centre de la pièce de bois.

VII. COUVERTURE

VII.1. Généralités

La couverture protège l'ensemble de l'ouvrage contre les intempéries, de façon étanche et durable. VII.2.

Montage des tôles

La couverture est constituée de tôles bacs, en aluminium d'épaisseur 5/10^{ème} anodisé assemblées au sommet

d'onde par crochets galvanisés ou tirefonds auto perceurs en inox pour plaques et tôles. Le recouvrement des

tôles doit être suffisant pour empêcher les défauts d'étanchéité.

L'étanchéité au niveau des têtes de tirefond est assurée par une plaquette incurvée lisse en aluminium ou en

acier galvanisé posée sur une rondelle en feutre bitumé ou en néoprène.

Le faîtage est protégé par des tôles faîtières dont la liaison avec les tôles doit être particulièrement soignée, notamment au niveau du crantage afin de permettre un encastrement correcte des sommets d'onde, afin d'éviter les défauts d'étanchéité et d'esthétique.

VIII. ELECTRICITE

VIII.1. DEFINITION DES TRAVAUX D'ELECTRICITE

VIII.1.1. Généralités

Les travaux du présent lot se rapportent à l'électricité et comprennent l'installation selon les normes :

1. de l'installation de l'ensemble des conduits encastrés destinés à protéger les canalisations électriques, ainsi que les boîtes de dérivation et tous les accessoires nécessaires de pose et de fixation ;
2. de l'ensemble des circuits électriques du bâtiment, nécessaires pour l'alimentation en énergie des appareils d'éclairage, les prises électriques

3. d'un tableau électrique de distribution établi au départ de l'installation et après le disjoncteur général de branchement et qui contient :

- le raccordement des conducteurs de phase et de neutre arrivant du disjoncteur de branchement et la répartition des conducteurs partant vers les différents circuits ;
- les dispositifs de protection des circuits et des personnes constitués de coupe-circuits à cartouches ou de disjoncteurs divisionnaires protégeant chaque conducteur de phase ;
- un interrupteur ou un disjoncteur permettant de sectionner le conducteur neutre de chaque circuit ;
 - un interrupteur différentiel à haute sensibilité (30 mA) pour la protection des personnes ;
- un répartiteur de terre pour le raccordement des conducteurs de protection ;

4. de la mise à la terre du bâtiment et des liaisons équipotentielles ;
5. des interrupteurs et prises de courant ;
6. des appareils d'éclairage ;

Sont également compris dans le présent lot, les travaux afférents à d'autres corps d'état et nécessaires à la mise en œuvre des installations électriques telles que définies dans le projet d'exécution, à savoir :

1. les tranchées, saignées, trous, percements et réservations effectués en phase de gros œuvre sous la conduite de l'Ingénieur ;
2. les scellements et rebouchage des tranchées, saignées, trous, percements et réservations, ainsi que les raccords divers résultant de la fixation des appareils ;
3. la peinture des armoires et appareillages relatifs aux installations électriques.

Les schémas sont donnés à titre indicatif et ne diminuent en rien la responsabilité du Co-contractant dans l'établissement du projet d'exécution. Toute modification ou amélioration proposée par le Co-contractant est soumise à l'approbation préalable de l'Ingénieur. De plus, le Co-contractant est responsable des dégradations sur les ouvrages déjà achevés qui résultent des travaux dont il a la charge. D'une façon générale, le Co-contractant ne peut invoquer une omission, ni aucune interprétation des documents pour refuser de fournir ou de monter un dispositif permettant de garantir le bon fonctionnement et d'assurer la sécurité de son installation.

VIII.1.2. Documents techniques de référence

Les installations sont réalisées conformément aux normes suivantes :

- prescriptions de l'Union Technique Electrique (UTE) ;
- Réalisation des travaux d'installation électrique NF C 15-100 et additifs Installations électriques à basse tension.
- NF C 14-100 en ce qui concerne les installations de branchement.
- NF C 18-513, C 18-514, C 18-520 et leurs additifs pour ce qui concerne les mesures de protection et de prévention.
- NF C 12-060, C 12-100, C 12-200 C 12-210 et leurs additifs pour ce qui concerne les installations réglementées.

VIII.1.3. Plans d'électricité

Le Co-contractant fournit dans le projet d'exécution :

1. Un schéma complet du circuit électrique de distribution comportant :
 - le tracé unifilaire des circuits de distribution, indiquant la puissance et l'intensité supportée par chacun des circuits ;
 - le tracé multifilaire des circuits de commande ;
 - les appareils de protection installés, leur nature et leur calibre et leur pouvoir de coupure ;
 - les plans de borniers ;
 - les appareils électriques ou d'éclairage installés et la puissance de court-circuit à chaque niveau de la distribution.
2. les plans indiquant :
 - l'implantation des canalisations électriques, les emplacements des boîtes de jonction, des tableaux de distribution électrique, des appareils d'éclairage, des prises de courant, des interrupteurs et des autres appareils électriques ;
 - le parcours des canalisations avec les caractéristiques, le nombre, la longueur et la section des conducteurs ;
 - les détails de mise en œuvre cotés suivant la réalisation.
3. les documents suivants :
 - les caractéristiques des appareils de protection (calibre, etc.)
 - Les notices complètes des appareils électriques installés.

Toute modification des plans initiaux fait l'objet d'un report sur les plans de récolement :

1. de l'ensemble des circuits électriques du bâtiment, nécessaires pour l'alimentation en énergie des appareils d'éclairage, les prises électriques
2. d'un tableau électrique de distribution établi au départ de l'installation et après le disjoncteur général de branchement et qui contient :
 - le raccordement des conducteurs de phase et de neutre arrivant du disjoncteur de branchement et la répartition des conducteurs partant vers les différents circuits ;
 - les dispositifs de protection des circuits et des personnes constitués de coupe-circuits à cartouches ou de disjoncteurs divisionnaires protégeant chaque conducteur de phase ;

- un interrupteur ou un disjoncteur permettant de sectionner le conducteur neutre de chaque circuit ;
- un interrupteur différentiel à haute sensibilité (30 mA) pour la protection des personnes ;
- un répartiteur de terre pour le raccordement des conducteurs de protection ;
- 3. de la mise à la terre du bâtiment et des liaisons équipotentielles ;
- 4. des interrupteurs et prises de courant ;
- 5. des appareils d'éclairage ;

VIII.2. BASES DE CALCUL

Le Co-contractant est tenu d'effectuer les calculs nécessaires à la réalisation du projet compte tenu des prescriptions suivantes et en accord avec l'Ingénieur de la Lettre-Commande.

VIII.2.1. Caractéristiques du réseau de distribution d'électricité

☑ Alimentation en énergie électrique basse tension 380/220 Volts à 50 Hz

- Schéma des liaisons de terre TT

Section des câbles de courant

1. La section des câbles conducteurs phase ne peut être inférieure :

- à 2,5 mm² pour l'alimentation des prises de courant (courant assigné maximal de 20 A avec cartouches à fusibles et 25 Ampères avec disjoncteur divisionnaire) ;
- à 1,5 mm² pour l'éclairage (courant assigné maximal de 10 A avec cartouches à fusibles et 16 Ampères avec disjoncteur divisionnaire) ;

2. La section des câbles conducteurs neutres peut être réduite dans la mesure où l'on peut calibrer l'appareil de protection omnipolaire à l'intensité maximale admissible par ce conducteur ;

3. La section des conducteurs de terre est déterminée conformément aux chapitres 4 et 5 de la norme UTEC 15.100 ;

4. La section des câbles conducteurs est déterminée en fonction des intensités admissibles :

- de chutes de tension ;
- des appareils de protection en amont.

Notamment, il faut tenir compte des tableaux 52 C à 52 H pour les intensités admissibles compatibles avec l'échauffement et des tableaux 53 A et 53 B de la norme NFC 15100. Les courants admissibles dans les canalisations sont déterminés selon les indications des tableaux 52 et 53 de la norme NFC 15 100, les sections des câbles sont choisies parmi celles définies par les normes françaises en vigueur.

VIII.2.2. Puissance d'installation

Afin de déterminer les caractéristiques des alimentations nécessaires, la puissance de l'installation en régime permanent est estimée à partir des puissances nominales des appareils.

APPAREILS ET MATERIELS ELECTRIQUES

Les appareils et matériels électriques sont choisis dans des séries normalisées et soumis à l'approbation de l'Ingénieur de la Lettre-Commande. Le Co-contractant propose des ensembles homogènes.

Le Co-contractant propose des ensembles homogènes. Il garantit les conditions de bon fonctionnement du matériel fourni et installé, compte tenu de l'environnement géographique du projet. Le pouvoir de coupure des appareils de protection doit être compatible avec le courant de court-circuit admissible en régime de crête.

Le Co-contractant présente pour chaque appareil une documentation complète comprenant la description, les caractéristiques techniques, et les procès-verbaux d'essais en usine, soumis à l'approbation de l'Ingénieur. Le petit appareillage et les luminaires doivent posséder un indice de protection minimal I.P. conforme à celui exigé par la NF C 15 100 suivant la destination des locaux.

Toute modification pendant les travaux est soumise à l'approbation de l'Ingénieur.

VIII.2.3. Mise en œuvre

Le matériel et les appareils électriques sont mis en œuvre conformément aux règles de l'art, définies en 7.2 (DOCUMENTS TECHNIQUES DE BASE). Tous les tableaux, circuits et appareils font l'objet d'un repérage et d'un étiquetage soigneux.

VIII.2.4. Protection du matériel

Le matériel doit être protégé contre les intempéries et les incidents inhérents au chantier jusqu'à la réception provisoire. Une attention particulière est accordée aux appareils sensibles aux chocs et à l'humidité (appareillage électronique de contrôle, etc.)

VIII.2.5. Essais de réception

A la réception des travaux, il est procédé à une inspection des appareils et canalisations électriques. Tout

ouvrage défectueux ou dont la fixation est jugée insuffisante fera l'objet des réserves adéquates. Les essais et contrôles sont réalisés par le Maître d'œuvre après l'achèvement des travaux et des réglages de l'installation par le co-contractant.

Les essais sont réalisés conformément aux Normes et portent sur :

- le bon fonctionnement général des circuits et des appareils de protection ;
- la conformité de l'isolation électrique et de la mise à la terre ;
- la conformité du schéma électrique contenu dans le projet d'exécution.

VIII.2.6. Garantie sur le matériel et les appareils électriques

Le matériel fourni doit apporter toutes les garanties de sécurité nécessaires pour un fonctionnement continu

24 heures sur 24. Le matériel livré est garanti pendant au moins un an à dater de la mise en service. Cette

garantie porte sur tous les défauts visibles ou cachés, des matériels employés, contre tous vices de

conception, de construction ou d'installation.

IX. MENUISERIE METALLIQUE

IX.1. GENERALITES SUR LA MENUISERIE METALLIQUE

Les travaux du présent lot concernent la réalisation des menuiseries métalliques : ferronnerie, aluminium,

zinc, acier, inox, fonte et quincaillerie. Il s'agit de :

- la fourniture et l'installation des portes, huisseries métallique, des châssis et battants ;
- la fourniture et l'installation des serrures, targettes et autres pièces de quincaillerie et de serrurerie destinées à équiper les battants des portes.

Le co-contractant s'assure que les positions de tous les scellements et encrages projetés, relatifs aux pièces

de serrurerie et de quincaillerie, figurent dans le projet d'exécution.

Le co-contractant requiert l'accord préalable de l'Ingénieur avant d'engager la réalisation des ouvrages de

menuiserie métallique.

IX.2. PRESCRIPTIONS TECHNIQUES

Le co-contractant doit se conformer aux prescriptions techniques relatives à la qualité des matériaux et aux conditions de mise en œuvre, définies au dans les DTU 36-37-39, établis par le Centre Scientifique du Bâtiment (C.S.T.B.), 4 Avenue du Recteur Poincaré, Paris 16ème (FRANCE). En général, toutes les menuiseries métalliques doivent répondre aux normes NP 24201 et 24302.

Les différentes pièces métalliques, profilés, serrurerie et quincaillerie sont choisies en fonction des efforts à fournir et des conditions d'encastrement. Ils doivent apporter toutes les garanties de résistance aux efforts normaux conformes à l'usage auxquels ils sont destinés :

- La surface des éléments de quincaillerie doit être lisse et dépourvue de toutes irrégularités.
- Les soudures ne doivent présenter aucune discontinuité.

IX.3. MISE EN ŒUVRE DES OUVRAGES DE MENUISERIE METALLIQUE

IX.3.1. Détails d'exécution

Les assemblages soudés, visés ou rivetés sont exécutés de manière à résister sans déformation permanente ni amorcent de rupture aux efforts normaux auxquels ils sont soumis.

Les fers seront dressés et coupés régulièrement sans garrots ni cassures. Les assemblages d'angles doivent être soigneusement réalisés et ajustés. Ils ne doivent comporter aucune trace de soudure en saillie.

Les pattes de scellement sont réalisées à queue de carpe avec une longueur de 10 cm au minimum. Elles doivent être suffisamment longues pour assurer une fixation solide et durable de l'ouvrage. Toutes les vis employées sont posées à fleur de la pièce fixée.

IX.3.2. Protection des ouvrages

La protection des ouvrages métalliques oxydables est réalisée dans les conditions suivantes : Les pièces sont dégraissées et passées à la brosse métallique ou sablées en atelier, afin de faire disparaître toutes traces d'oxydation. Elles reçoivent une couche de peinture de protection primaire aux oxydes de zinc, avant de recevoir deux couches de peinture époxy.

Les soudures doivent être protégées contre l'oxydation après réalisation. Il est recommandé l'utilisation de

pièces de serrurerie ou de menuiserie métallique galvanisées par zingage en atelier (série GPZ).

IX.4. QUINCAILLERIE

Toutes les serrures intérieures et extérieures doivent être garanties pour une période de un (01) an.

IX.4.1. Boulons de verrous

Les boulons des verrous sont fabriqués de manière à être dégagés dans tous les cas, même si les rondelles sont rivetées.

IX.4.2. Vis

Toutes les pièces métalliques sont fixées par vis et boulons en métal inoxydable.

Les têtes des vis de fixation de serrures, profilées, pièces de quincaillerie, châssis et ouvrants des portes, ainsi que des butées et pattes de fixation sont de forme plate ; elles doivent être arrêtées à fleur de la face plate des ouvrages.

IX.4.3. Clés

Les clés sont fournies en trois exemplaires et étiquetées. Elles sont préservées pendant les travaux et placées dans les canons de serrures correspondants au moment de la réception provisoire des ouvrages. Une notice des clés correspondant à l'organigramme des locaux est fournie au Maître d'Ouvrage en quatre exemplaires.

IX.4.4. Echantillons pour approbation

Un échantillon de chaque model de pièce est soumis à l'approbation de l'Ingénieur avant mise en œuvre. Les échantillons sont conservés sur site, dans la cabane de chantier, jusqu'à la réception provisoire des ouvrages. Le matériel fourni doit correspondre aux échantillons approuvés, faute de quoi, il est susceptible d'être rejeté.

X. MENUISERIE BOIS

X.1. CARACTERISTIQUES DES BOIS DE MENUISERIE

X.1.1. Domaines d'application et références

Le co-contractant s'engage à respecter, les prescriptions techniques sur la qualité et la mise en œuvre des

matériaux définis dans le cahier des charges des menuiseries bois, Document Technique Unifié (DTU) n°

36.1

X.1.2. Objet de la fourniture

Les travaux concernent la fourniture et la pose soignée des menuiseries bois en extérieur et en intérieur, dans les essences de bois adaptées pour l'ensemble de tous les ouvrages conformément aux prescriptions du cahier des charges.

X.1.3. Coordination avec les autres lots

Les travaux de menuiserie bois doivent être réalisés en parfaite coordination avec les travaux définis dans les autres lots.

X.1.4. Caractéristiques physiques

Les caractéristiques techniques, physiques et chimiques du bois fournis et mis en œuvre doivent être conformes aux normes NF B51.001 et NF B51.002. Les bois sont utilisés à l'état de bois "sec à l'air" avec un degré d'humidité de 15 à 17%.

Tout le bois utilisé doit être de bonne qualité : droits de fil, sans gerçures ni aubier, parfaitement dressé, sans trace de sciage ni flash. Il est exempt de toutes traces de pourriture, d'échauffement ou de nœuds vicieux. Les nœuds non vicieux sont tolérés en nombre limité, soit un par mètre linéaire au maximum.

X.1.5. Essences de bois d'oeuvre

Les bois utilisés pour les menuiseries sont des bois de pays, originaires du Cameroun et choisis parmi les essences suivantes :

- Menuiseries extérieures en Bois rouges : Acajou, Afromosia, Bete, Doussié, Iroko, Moabi, Movingui, Sapelli.
- Menuiseries intérieures en Bois rouges : Acajou, Afromosia, Bete, Bilinga, Doussié, Iroko, Moabi, Movingui, Okoumé, Padouk, Sapelli, Sipo.
- Menuiseries intérieures en Bois blancs : Ayous ou Frake

X.2. MISE EN ŒUVRE DES MENUISERIES EN BOIS

Les ouvrages sont réalisés de manière soigneuse avec des pièces de bois d'un seul tenant sciées en respectant le fil du bois. Les parements bruts et leurs rives sont droits et sans épaufrures. Les pièces aboutées et celles qui présentent des défauts dissimulés par masticage ne sont pas admises.

Le co-contractant soumet les échantillons de toutes les essences de bois utilisées pour les travaux de menuiserie extérieurs et intérieurs à l'approbation de l'Ingénieur. Les pièces en bois gauchies ou qui présentent des défauts ne sont pas admises.

Toutes les dimensions sont prises sur les plans et vérifiées sur le site.

X.2.1. Préparation du bois

Les travaux de menuiserie débutent avec la préparation du bois de construction. Les ouvrages en bois sont

réalisés au fur et à mesure de l'avancement des travaux et sont préfabriqués en atelier.

Le co-contractant établit un prototype pour chaque élément de menuiserie qui est soumis à l'approbation de l'Ingénieur.

X.2.2. Conservation du bois

Toutes les pièces de bois destinées à la réalisation des menuiseries intérieures et extérieures (cadres de portes et placards) sont protégées par imprégnation de produits liquides anti xylophages, insecticides et fongicides. Tous les bois de structure reçoivent une couche de protection, conformément à la norme B.S. 1282.

Tous les bois sont traités après découpage et avant assemblage. Lorsqu'un élément en bois est découpé après

traitement, les faces coupées sont immédiatement enduites d'une couche de protection.

L'application est réalisée par un trempage à froid de 30 secondes à 3 minutes. La consommation de produit est au minimum de 250 g/m^2 de surface traitée ou 15 Kg/m^3 de charpente.

En attendant leur mise en place, les ouvrages de menuiserie sont entreposés à l'abri de l'humidité et dans des conditions telles que leur qualité ne risque pas d'en être affectée. Les pièces de bois sont protégées contre les intempéries et calées jusqu'à la fixation.

X.2.3. Assemblages

Les assemblages sont préparés en atelier et assemblés par emboîtement, clouage, vissage, collage, etc. Les joints des assemblages collés doivent être arrondis s'ils ne sont pas façonnés. Les pièces usinées et toutes les parties visibles, font l'objet d'une finition à la main : rabotage et ponçage soigné. Les pièces d'assemblage (languettes, etc.) sont réalisées en bois dur.

Les coupes d'onglets sont franches et dressées en vue de réaliser des joints avec des raccords parfaits. Les têtes de clous et les chevilles sont chassées à une profondeur de 1,5 mm environ, ainsi que les pièces de quincaillerie destinées à être masquées par un enduit et peint. Les assemblages à tenons et mortaises sont parfaitement ajustés et maintenus à l'aide de chevilles de bois ou de métal d'un modèle agréé.

Toutes les entailles destinées à recevoir des pièces de quincaillerie sont recouvertes d'une peinture de protection anticorrosion, anti-rouille avant pose. Les parties mobiles de menuiseries doivent fonctionner sans difficulté et se joindre entre elles ou avec les parties fixes avec un jeu calculé pour ne pas excéder, avant peinture, 1,5 mm une fois les bois stabilisés au degré d'humidification du milieu d'utilisation.

Les menuiseries sont posées avec soin sur les parements. Tous les trous, scellements, raccords concernant les travaux de menuiseries sont à la charge du co-contractant. Les menuiseries sont soigneusement protégées au cours de l'ajustage, de l'assemblage et après leur mise en place. Le co-contractant assure l'entretien des ouvrages jusqu'à la réception définitive.

X.2.4. Blocs portes

Les vantaux des portes sont conformes aux normes françaises NF P23-302, 303, 304, 315. Notamment, elles sont conformes aux largeurs de passage minimales et prennent en compte l'accessibilité des locaux aux personnes handicapées.

Les portes sont réalisées en bois massif. Le ferrage est réalisé par 3 paumelles doubles de 140 mm pour chaque vantail avec butoir à douille sur les portes à double vantaux et crémone en applique.

Les portes sont équipées de serrures avec bouton de condamnation.

Les huisseries en bois, sont fournies et posées rabotées sur les quatre faces. Les angles sont adoucis, avec pose à coupe d'onglet.

X.2.5. Faux-plafonds

Les faux-plafonds en contreplaqué à peindre de 5 mm d'épaisseur, sont constitués de plaques de dimension

60x120 cm à joints décalés, avec pose à joints creux sur ossature en bois raboté de section 4x8 cm, selon une

trame de 60x60 cm ou suivant indications de l'Ingénieur.

X.3. CARACTERISTIQUES DES FERRURES ET DES SERRURERIES

X.3.1. Généralités

Tous les articles de quincaillerie sont en métal inoxydable ou protégés contre la corrosion. Le co-contractant est tenu de justifier la provenance des articles de quincaillerie utilisés.

Les dimensions et la force des articles de ferrage et de quincaillerie devront toujours être adaptées aux dimensions et poids des ouvrages considérés, ainsi qu'à leur usage.

Toutes les serrures, batteuses, verrous et autres articles à gâche, comprennent la ou les gâches correspondantes.

Les articles de quincaillerie qui comportent des mécanismes ou des parties mobiles, sont graissés avant installation.

Les modèles définitivement adoptés sont déposés au bureau de chantier et soumis à l'approbation du Maître d'œuvre. Ils restent disponibles jusqu'à la Réception Provisoire des travaux.

L'ensemble des canons de serrures est réalisé sur un organigramme de passe général.

X.3.2. Ferrures

Les ferrures sont réalisées en métal inoxydable ou revêtues d'une Peinture de protection anticorrosion, antirouille. Les pièces métalliques présentent des surfaces nettes et planes. Les pièces percées, usinées ou mises en forme par pliage font l'objet d'un travail particulièrement soigné. Les pièces qui présentent des défauts pouvant compromettre la solidité des ouvrages ne sont pas admises.

Les pattes à scellement, les équerres, paumelles, etc. sont posées sur entailles et fixées par des vis fraisées à têtes plates qui ne doivent pas dépasser le niveau des ferrures. Les ferrures (paumelles, équerres, etc.) reçoivent deux couches d'une Peinture de protection anticorrosion, antirouille avant leur pose.

Les entailles nécessaires à l'encastrement des ferrures sont exécutées avec précision. Elles ne doivent pas créer de fissuration ou de défauts susceptibles de compromettre la résistance initiale des assemblages. Elles ne doivent pas non plus occasionner des altérations de surface sur le bois.

Les portes sont équipées de butoir de sol en élastomère sur corps métallique fixé au sol par vis et cheville.

X.3.3. Serrurerie

Les portes sont équipées de serrures verticales à mortaiser ou en applique multipoints, avec coffre en acier galvanisé, pêne dormant 1/2 tour rectangulaire avec gâches nickelées.

Les béquilles intérieure et extérieure, sont montées en ensembles complets solidarisés, sur plaques fondues avec piliers taraudés intégrés et assemblage invisible côté extérieur par 2 vis M4 traversantes, avec fouillot carré de 7 mm et vis, pour portes d'épaisseur 40mm et serrure avec entraxe de 70mm.

La finition est de type chromée miroir ou aluminium ou bronze anodisé.

Les cylindres utilisés sont des cylindres de sûreté à profil européen, à double entrée, avec condamnation à deux tours certifiés A2P et résistant à la corrosion. Chaque cylindre est livré avec 3 clés.

X.3.4. Visserie

Les vis comportent un corps cylindrique dans la partie non taraudée, un filet mince et tranchant, le fond du pas en forme de gorge et un pas bien égal en hauteur. L'emploi de fausses vis, dites "vis à garnir" est interdit. Les vis ordinaires ne doivent pas être enfoncées au marteau.

XI. REVETEMENTS MURS ET SOLS

XI.1. GENERALITES SUR LES REVETEMENTS DE MURS ET DE SOLS

Le co-contractant doit se conformer aux prescriptions techniques des qualités de matériaux et mise en œuvre définies au cahier des charges "revêtement des sols", "scellés" N° 52 établis par le C.S.T.B ; 4 Avenue du Recteur Poincaré, Paris 16^{ème}.



XI.2. REVETEMENTS VERTICAUX

Support : Le co-contractant est tenu, de requérir l'avis préalable de l'Ingénieur concernant la nature des supports. Dans le cas où une étanchéité est prévue avant la pose du revêtement sur le support, le co-contractant s'assure que le produit d'étanchéité ne tache pas le revêtement.

Revêtement des supports : Les supports constitués par des blocs maçonnerie manufacturés sont arrosés abondamment puis reçoivent un crépi dressé et non lissé soit en mortier de chaux dosé à raison de 350 Kg de

ciment par m³ de sable, soit en mortier bâtard dosé à raison de 200 Kg de ciment et 100 Kg de chaux par m³ de sable.

Les supports de béton armé ou béton de ciment lissé sont piqués et, après arrosage il est exécuté un crépi

ou un gobetis semblable à ceux décrits à l'article ci-dessus.

Le co-contractant chargé de ce lot devra s'assurer que le plomb mesuré sur la hauteur sous plafond ne dépasse pas 1cm

La fausse équerre des murs ou cloisons dont la perpendiculaire est exigée en vue des travaux de revêtement de parois, ne doit pas dépasser 5 mm pour 2 m de long de parois d'une longueur supérieure à 2 m, la fausse équerre dans une pièce ne devant pas dépasser 2 mm.

☐ **Passage des canalisations :** Les réservations et les raccords pour les passages des canalisations d'électricité sont mis en place avant la pose des revêtements.

☐ **Joints de dilatation et de retrait :** Les joints prévus par l'Ingénieur doivent être respectés par le Cocontractant.

Composition des mortiers de pose : Le liant utilisé est du ciment Portland CP J35. Les liants employés ne doivent pas être chauds, ni "éventés". Le sable employé est du sable de rivière tamisé. L'emploi des sables argileux est formellement interdit.

Confection des mortiers de pose : Les matières constitutives sont intimement mélangées avant l'addition d'eau et malaxées jusqu'à l'obtention d'une consistance plastique. Les mortiers doivent être préparés au fur et à mesure de l'avancement des travaux et employés aussitôt après leur confection. L'emploi de mortier rebattu, desséché ou ayant commencé à faire prise est interdit.

XII. PEINTURES ET VERNIS

XII.1. GENERALITES DES PEINTURES

XII.1.1. Objet des travaux de peinture

La réalisation des travaux de peinture concerne la fourniture et la pose de peinture sur l'ensemble des ouvrages conformément aux dispositions du CCTP.

XII.1.2. Domaine d'application et références

Le co-contractant doit respecter, en tout ce qui n'est pas contraire au présent devis. Les prescriptions techniques des qualités de matériaux et mise en œuvre définies au Cahier des charges "Peinture", document technique unifié N° 59 - Edition 1952, établi par le Centre Scientifique et Technique du Bâtiment – CSTB ; 4

Avenue du Recteur Poincaré 75016 PARIS (FRANCE). XII.1.3. Coordination avec les autres lots

Le co-contractant doit réaliser les travaux du présent lot, en parfaite liaison avec l'état d'avancement des

travaux définis aux autres lots, notamment pour l'application de couches primaires exécutées par lui.

XII.2. PRESCRIPTIONS TECHNIQUES RELATIVES AUX MATERIAUX ET A LA MISE EN ŒUVRE.

XII.2.1. Généralités sur les matériaux employés

Les matériaux employés doivent être conformes aux prescriptions des normes françaises, des spécifications de l'Union Nationale des Peintures, des spécifications SNCE, ou à celles données explicitement dans le CCTP.

XII.2.2. Peintures acryliques (famille 1 - classe 7b2)

Les peintures acryliques en phase aqueuse à base de copolymères acryliques, sont destinées au recouvrement des parois intérieures et extérieures, ainsi que des plafonds, en trois couches minimum sur support sec, dont une couche primaire d'imprégnation, conformément :

- au DTU 59.1 pour les parois extérieures ;
- au DTU 23.1 pour les parois extérieures.

La couche primaire est diluée à l'eau dans une proportion de 15% maximum du volume de peinture, hormis

les prescriptions du fabricant de peinture. XII.2.3. Peintures glycérophthaliques (classe 4a)

Les peintures glycérophthaliques à base de résines alkydes en solution solvant sont destinées en priorité au recouvrement des pièces et ouvrages métalliques intérieurs et extérieurs, après la pose d'une peinture anticorrosion.

XII.2.4. Colorants

Les colorants de type universel sont dosés et mélangés sur place dans une proportion de 3% maximum du volume de peinture, hormis les prescriptions du fabricant de peinture. Ils sont utilisés conformément aux teintes du nuancier retenues par l'Ingénieur de la Lettre-Commande.

XII.2.5. Livraison sur chantier – marquage des produits

Les produits parviennent au chantier dans des récipients clos, comportant les marques et les références

d'origine. Les produits fournis doivent correspondre et respecter scrupuleusement les spécifications prescrites dans le CCTP.

XII.3. OUVRAGES PREPARATOIRES ET ACCESSOIRES

XII.3.1. Règles générales d'exécution

Les travaux de peinture doivent être exécutés sur des subjectiles parfaitement secs et lisses. Avant application de toute couche, de peinture ou de vernis, le subjectile doit être révisé et faire l'objet d'un rebouchage s'il y'a lieux et doit être débarrassé de toutes les poussières, tâches et autres salissures. Notamment, les plafonds et les murs doivent être débarrassés des tracés de repérage laissés par l'électricien.

XII.3.2. Epoussetage, brossage et dérouillage

Les surfaces et les matériaux tâchés ou poussiéreux, font l'objet d'un nettoyage préalable par époussetage puis par brossage à la brosse dure, avant la pose des enduits et l'application des différentes couches de peinture ou de vernis.

Les pièces métalliques sont soigneusement débarrassées des traces de rouille, par un nettoyage à la brosse métallique, par grattage à sec, par martelage ou par tout autre procédé, préalablement à la pose d'une peinture antirouille.

XII.3.3. Dégraissage des fers, fontes et aciers neufs

Sauf spécifications particulières prévues aux lots de Menuiserie Métallique concernant la fourniture par ces lots des ouvrages métalliques, le co-contractant devra prévoir les opérations suivantes pour les ouvrages métalliques ne recevant aucune application avant d'être livrés au peintre ou pour les ouvrages d'éléments de raccord qui n'ont reçu aucune couche protectrice préalable ; les fers, fontes, acier, venant d'usine doivent être soigneusement dégraissés :

- soit en atelier en cuve, au moyen de solvants organiques (essence, pétrole), benzols et dérivés, solvants divers fabriqués par l'industrie dans le cadre de la législation actuelle ;
- soit au chantier, au moyen de produits spéciaux (solvants) soit au fer (lampes à souder).

Cette opération comprend tous les travaux de rinçage et de séchage nécessaires. Elle ne sera exécutée que sur prescriptions spéciales, sauf pour les canalisations en fer sur lesquelles elle sera normalement effectuée.

XII.4. MISE EN ŒUVRE DES PEINTURES ET VERNIS

XII.4.1. Reconnaissance préalable des subjectiles

Le co-contractant procède à un examen minutieux des subjectiles avant tout début d'exécution des prestations du présent lot, tant pour en tirer les renseignements utiles à la bonne exécution des prestations, que pour vérifier des défauts de surface ou de mise en œuvre relatives à d'autres lots de travaux.

L'attention du co-contractant est attirée sur le fait que des opérations préalables de peinture peuvent être réalisées sur différentes parties d'ouvrage hors du lot (menuiseries, etc.). A cet effet, le Co-contractant doit s'assurer préalablement que les prescriptions prévues sont respectées, afin de formuler éventuellement ses observations ou ses réserves à l'Ingénieur.

Les réserves doivent être consignées dans un procès-verbal établi contradictoirement avec l'Ingénieur. Après la réalisation des prestations, le Co-contractant ne sera plus admis à émettre des réserves sauf dans le cas de "vices caché".

XII.4.2. Précautions à prendre pour la protection des ouvrages et des peintures

D'une façon générale, le Co-contractant doit prendre toutes les précautions qui s'imposent pour assurer la protection des surfaces qui pourraient être tâchées ou attaquées par les produits employés. Les peintures en cours d'utilisation mais non encore mises en œuvre doivent être protégées des poussières, déchets et

éclaboussures qui viendraient salir le matériau, modifier la teinte ou compromettre la qualité de la pose sur le subjectile.

XII.4.3. Règles générales d'emploi des peintures et des produits pour rebouchage en enduit

Les peintures ainsi que les produits pour rebouchage et enduits doivent être choisis en fonction de l'exposition des surfaces (intérieures, extérieures, exposition en atmosphère agressives etc.) Les peintures pour extérieur, doivent notamment, pouvoir résister durablement aux intempéries.

Sauf prescriptions contraires du devis technique particulier, l'emploi du "white spirit" est interdit dans les peintures utilisées pour les travaux extérieurs.

Les peintures, les produits de rebouchage et les enduits doivent être compatibles entre eux et avec le subjectile à recouvrir.

Les quantités de peinture nécessaires en couche d'impression doivent être adaptées à la capacité

d'absorption du subjectile.

?

XII.4.4. Règle d'application des couches de peinture

Les couches successives doivent être de tons légèrement différents et déterminé suivant les indications de l'Ingénieur. Sauf impossibilité, ces tons vont du moins clair au plus clair, pris à partir du subjectile.

? Les gouttes, les coulures et toutes les irrégularités qui apparaissent sur le subjectile sont nettoyées ou grattées avant l'application d'une nouvelle couche.

Une couche ne devra être appliquée qu'après séchage complète de la couche précédente.

Lorsque les fabricants ont fixé des règles d'emploi pour les produits de leur fabrication, ces règles doivent être observées. Après achèvement et séchage de la couche définie :

? le subjectile doit être totalement masqué

- les arêtes et parties moulurées doivent être bien dégagées.

Le ton définitif doit être régulier et conforme à celui de la surface témoin, à défaut de la surface témoin,

?

doit être conforme au ton de l'échantillon accepté par l'Ingénieur correspondant à cette partie d'ouvrage.

Les reprises ne doivent pas être visibles.

L'application des peintures ne doit donner lieu à aucune surépaisseur anormale dans les feuillures.

XII.5. CONTROLE DES OUVRAGES DE PEINTURE XII.5.1. Contrôle des produits courants

Le Co-contractant doit préciser les marques et les spécifications des produits employés. Il doit soumettre les différents échantillons à l'approbation préalable de l'Ingénieur et stocker les échantillons type au bureau de chantier. Les produits courants peuvent faire l'objet d'essais en laboratoire permettant de vérifier leur conformité avec les spécifications imposées.

XII.5.2. Réception provisoire

Les contrôles doivent permettre de vérifier que les films de peinture sont sains et de constater l'absence de

craquelure, de cloques, d'écaillage ou de farinage. XII.5.3. Nettoyage et mise en service

Le Co-contractant doit assurer le nettoyage du chantier pendant toute la durée des travaux. A la fin des

travaux, les points suivants nécessitent une attention particulière :

- sols ;
- revêtements muraux ;
- quincaillerie (poignées de portes, béquilles, etc.)
- appareils électrique et d'éclairage (interrupteurs, etc.)

XIII. V.R.D

Au titre du présent lot, le Co-contractant doit réaliser les prestations suivantes :

- Dallage des alentours du bâtiment en béton ordinaire ;
- Rampes d'accès en béton armé ; XIII.1. DALLAGE EXTERIEUR

Les murs de soubassement seront protégés par un dallage de 80 cm de largeur et 8 cm d'épaisseur tout autour du bâtiment.

Ce dallage sera en béton ordinaire dosé à 350 Kg/m³. XIII.2. RAMPES D'ACCES

Des rampes d'accès en béton armé dosé à 350 Kg/m³ seront réalisées à chaque entrée du foyer. La largeur de chaque rampe sera de 2ml devant chaque porte.

**TABLEAU RECAPITULATIF DES DOSAGES DES PRODUITS A BASE DE CIMENT
(BETONS/ENDUITS/CHAPES/PARPAINGS/MORTIERS)**

	Ciment CPA 325	Sable	Gravier
BETON			
Béton de propreté	1 sac (150kg/m3)	3 brouettes de gros sable	4 brouettes 5/15
Béton pour fondations et Dallages	1 sac (300kg/m3)	1 brouette de gros sable	2,5 brouettes 5/15
Béton armé en superstructure	1 sac (350kg/m3)	1 brouette de gros sable	2 brouettes 5/15
ENDUITS			
1 ^{ère} couche : GOBETIS	1 sac (550kg/m3)	1,5 brouette de gros sable	
2 ^{ème} couche : CORPS	1 sac (450kg/m3)	2 brouettes de sable moyen	
3 ^{ème} couche : FINITION	1 sac (350 kg/m3)	2,5 brouettes de sable fin	
Chape sol	1 sac (600kg/m3)	1,5 brouette de sable moyen	
Agglos ordinaires tapés à la main	1 sac	3 brouettes de gros sable	Rendement : 22 parpaings de 20 30 parpaings de 15 37 parpaings de 10
Agglos porteurs produits par une pondeuse	1 sac	1,5 brouette de gros sable + 1,5 brouette de gravillons 5	Rendement : 22 parpaings de 20 30 parpaings de 15 37 parpaings de 10
Mortier de pose	1 sac (150kg/m3)	3 brouettes de sable moyen	Rendement : 96 parpaings de 20 (8m ²) 120 parpaings de 15(10m ²) 180 parpaings de 10(15m ²)

N.B : Une brouette contient environ 65 litres

Un sac de ciment pèse 50kg

Un camion benne ordinaire contient 6m³, soit l'équivalent de 90 brouettes.

Pièce n°6
BORDEREAU DES PRIX
UNITAIRES (BPU)

CADRE DU BORDEREAU DES PRIX UNITAIRES

TITRE III-1 : CADRE DU BORDEREAU DES PRIX UNITAIRES (CBPU)

N° prix	DESIGNATION DE LA NATURE D'OUVRAGE	Unité	Prix unitaires	
			En chiffre	En lettre
LOT 100 : TRAVAUX PREPARATOIRES – ETUDES 101 : Etudes et installation de chantier ; 102 : Débroussaillage du site ;				
101	<p><u>ETUDES ET INSTALLATION DE CHANTIER</u></p> <p>Ce prix rémunère au forfait, les frais d'établissement d'un Projet d'exécution des travaux, l'établissement en fin de chantier d'un dossier de recollement de tous les ouvrages exécutés et toutes opérations préparatoires.</p> <p>Les études d'exécution comprennent :</p> <ul style="list-style-type: none">- Les plans et les notes de calcul ;- La méthodologie d'exécution des travaux ;- Les frais de mise en place des installations, l'aménagement d'une base vie pour le personnel de l'Entreprise et la location ou acquisition des terrains, s'ils ne sont pas mis à la disposition de l'Entreprise par l'Administration.- Les frais d'installation de tous les matériels nécessaires à l'exécution des travaux, en particulier :<ul style="list-style-type: none">o L'installation des équipements pour les bétons (atelier de coffrage, ateliers de ferrailage, bétonnière, vibreur, véhicule de liaison, groupe électrogène) ;o La construction d'une baraque de chantier de 6mx3,5m de hauteur 3m ;o Le déplacement total ou partiel de ces installations au cours du chantier y compris les transferts. <p>Après constat par l'Ingénieur du Marché, 70 % du forfait sera payé au cocontractant pour couvrir ces frais, à la phase d'Installation.</p> <ul style="list-style-type: none">- Les frais de repliement du chantier, en particulier :<ul style="list-style-type: none">o Le démontage et l'enlèvement ou la suppression de toutes les installations fixes appartenant à l'Entreprise;o Le démontage et le repliement des ateliers de fabrication ;o Le repliement de tout le personnel et le matériel amenés de la base vie ou du chantier.- Après le constat de l'Ingénieur du Marché du repliement du chantier, 30 % du forfait de l'installation du chantier sera payé au cocontractant pour couvrir ces frais.	FF		
102	<p><u>DEBROUSSAILLAGE DU SITE</u></p> <p>Ce prix rémunère au mètre carré, le nettoyage général du site. Il rémunère tous les travaux tels qu'ils sont décrits dans le Cahier des Clauses Techniques Particulières (CCTP) et comprennent notamment :</p> <ul style="list-style-type: none">- La coupe de toutes les touffes de plantes ligneuses, des arbres dont le diamètre est inférieur ou égal à vingt (20) centimètres et éventuellement des plantes épineuses ;- Toutes indemnités pour coupes d'arbres ;- Coupe de tout arbuste et arbre dont le diamètre est supérieur à vingt (20) centimètres ;- Le dessouchage, le découpage des troncs, l'évacuation de tous les produits en des endroits agréés par l'Ingénieur du Marché ;- Et toutes sujétions liées à la protection de l'environnement	m²		

LOT 200 : TERRASSEMENT ET IMPLANTATION Le lot 200 rémunère : 201 : Le nivellement de la plateforme ; 202 : Les fouilles en rigole et en puits ; 203 : Remblai de terre.				
201	<u>NIVELLEMENT DE LA PLATE FORME</u> Ce prix rémunère au mètre carré (m2), les travaux de nivellement de la plateforme, mesurés par mètre carré contradictoire	m ²		
202	<u>FOUILLES EN RIGOLES ET EN PUITS</u> Ce prix rémunère au mètre cube (m3), les travaux de fouilles manuelles ou à la tractopelle avec finitions manuelles des longrines et des murs de soutènement, mesuré par mètre contradictoire.	m ³		
203	<u>REMBLAI DE TERRE</u> Ce prix rémunère au mètre cube (m3), mesuré par mètre contradictoire, les travaux de remblai au compacteur ou à la dame sauteuse sous dallage. Il comprend le transport des matériaux d'apport, sa sélection afin de respecter les caractéristiques du CCTP.	m ³		
LOT 300 : FONDATIONS Le lot 300 rémunère : 301 : le béton de propreté dosé à 150 kg/m3 ; 302 : les agglos bourrés de 20x20x40 cm en sous bassement ; 303 : le Béton Armé dosé à 350 kg/m3 pour les semelles, amorces poteaux et longrines ; 304 : le béton dosé 350 kg/m3 pour dallage du sol épaisseur 8 cm,				
301	<u>BETON DE PROPRETE DOSE A 150 KG /M3</u> Ce prix rémunère au mètre cube (m3) le béton de propreté dosé à 150 kg/m3 conformément au CCTP. Il comprend notamment : - la fourniture de gravier selon le CCTP ; - la fourniture de sable et de ciment selon le CCTP ; - la fourniture d'eau de gâchage ; - la mise en œuvre d'une couche de 5 cm d'épaisseur ; - toutes sujétions. Ce prix s'applique au mètre cube, mesuré par mètre contradictoire.	m ³		
302	<u>AGGLOS PLEIN DE 20X20X40 CM</u> Ce prix rémunère au mètre carré (m2) la fourniture et la pose d'agglos bourrés en fondations conformément au CCTP. Il comprend notamment : - la fourniture des agglos de 20x20x40 selon le CCTP ; - la fourniture du béton de bourrage dosé à 150 kg/m3 ; - la fourniture du mortier de pose dosé à 300 kg/m3 ; - la fourniture d'eau de gâchage ; - la mise en œuvre - toutes sujétions. Ce prix s'applique au mètre carré, mesuré par mètre contradictoire.	m ²		
303	<u>BETON ARME DOSE A 350 KG/M3 POUR SEMELLES, AMORCES POTEAUX ET LONGRINES</u> Ce prix rémunère au mètre cube (m3) le béton dosé à 350 kg/m3 conformément au CCTP. Il comprend notamment : - la fourniture de gravier selon le CCTP ;	m ³		

	<ul style="list-style-type: none"> - la fourniture de sable et de ciment selon le CCTP ; - la fourniture d'eau de gâchage ; - la fourniture et le façonnage des fers à béton ; - la mise en œuvre - toutes sujétions. <p>Ce prix s'applique au mètre cube, mesuré par mètre contradictoire.</p>			
304	<p><u>BETON DOSE A 300 KG/M3 POUR DALLAGE DU SOL Ep 8 c m Y COMPRIS T O U T E S U J E T I O N D'EX E C U T I O N</u></p> <p>Ce prix rémunère au mètre carré (m2) l'exécution du dallage avec chape incorporée, conformément au CCTP. Il comprend notamment :</p> <ul style="list-style-type: none"> - la fourniture de gravier selon le CCTP ; - la fourniture de sable et de ciment selon le CCTP ; - la fourniture d'eau de gâchage ; - la mise en œuvre - toutes sujétions. <p>Ce prix s'applique au mètre carré, mesuré par mètre contradictoire.</p>	m ³		
<p>LOT 400 : MACONNERIE-ELEVATIONS-ENDUITS</p> <p>Le lot 400 rémunère :</p> <p>401 : Parpaings en agglos creux de 15x20x40 pour les murs ;</p> <p>402 : Béton armé dosé à 350 kg/m3 pour poteaux, linteaux, chaînage et poutres ;</p> <p>403 : Enduits sur murs intérieurs et extérieurs ;</p> <p>404 : Chape lissée ;</p> <p>405 : Claustres ;</p> <p>406 : Tableau mural</p>				
401	<p><u>PARPAINGS EN AGGLOS CREUX DE 15X20X40</u></p> <p>Ce prix rémunère au mètre carré (m2) la fourniture et la pose des parpaings creux conformément au CCTP. Il comprend notamment :</p> <ul style="list-style-type: none"> - la fourniture des parpaings creux selon le CCTP ; - la fourniture du mortier de pose dosé à 400 kg/m3 ; - la mise en œuvre ; - toutes sujétions. <p>Ce prix s'applique au mètre carré, mesuré par mètre contradictoire.</p>	m ²		
402	<p><u>BETON ARME DOSE A 350 KG/M3 POUR POTEAUX, LINTEAUX, CHAINAGE ET POUTRES</u></p> <p>Ce prix rémunère au mètre cube (m3) le béton dosé à 350 kg/m3 conformément au CCTP.</p> <p>Il comprend notamment :</p> <ul style="list-style-type: none"> - la fourniture de gravier selon le CCTP ; - la fourniture de sable et de ciment selon le CCTP ; - la fourniture d'eau de gâchage ; - la fourniture et le façonnage des fers à béton ; - la mise en œuvre - toutes sujétions. <p>Ce prix s'applique au mètre cube, mesuré par mètre contradictoire.</p>	m ²		
403	<p><u>ENDUITS POUR MURS INTERIEURS ET EXTERIEURS</u></p> <p>Ce prix rémunère au mètre carré (m2) les enduits conformément au CCTP.</p> <p>Il comprend notamment :</p> <ul style="list-style-type: none"> - la fourniture du sable et du ciment selon le CCTP ; - la fourniture d'eau de gâchage selon le CCTP ; - la mise en œuvre d'une couche de 1,5 cm d'épaisseur ; 	m ²		

	<ul style="list-style-type: none"> - toutes sujétions. <p>Ce prix s'applique au mètre carré, mesuré par mètre contradictoire.</p>			
404	<p><u>CHAPE LISSEE</u></p> <p>Ce prix rémunère au mètre carré (m2) l'exécution de la chape lisse conformément au CCTP. Il comprend notamment :</p> <ul style="list-style-type: none"> - la fourniture du sable et du ciment selon le CCTP ; - la fourniture d'eau de gâchage selon le CCTP ; - la mise en œuvre d'une couche de 4 cm d'épaisseur ; - toutes sujétions. <p>Ce prix s'applique au mètre carré, mesuré par mètre contradictoire.</p>	m²		
405	<p><u>CLAUSTRAS</u></p> <p>Ce prix rémunère au mètre carré (m2) les la fourniture et la pose de claustras conformément au CCTP. Il comprend notamment :</p> <ul style="list-style-type: none"> - la fourniture de claustras selon le CCTP ; - la fourniture du sable et du ciment selon le CCTP ; - la mise en œuvre des claustras ; - toutes sujétions. <p>Ce prix s'applique au mètre carré, mesuré par mètre contradictoire.</p>	m²		
406	<p><u>TABLEAU MURAL</u></p> <p>Ce prix rémunère à l'unité (U) la pose d'un tableau mural conformément au CCTP. Il comprend notamment :</p> <ul style="list-style-type: none"> - la fourniture du béton dosé à 300 Kg/m3 pour bourrage des agglos au droit du tableau ; - la fourniture et la pose d'un grillage au droit du tableau ; - l'application de l'ardoisine conformément au CCTP ; - toutes sujétions. <p>Ce prix s'applique à l'unité, mesuré par mètre contradictoire.</p>	U		
407	<p><u>ESTRADE</u></p> <p>Ce prix rémunère à l'unité (U) la réalisation de l'estrade pour salle de classe conformément au CCTP. Il comprend :</p> <ul style="list-style-type: none"> -La fourniture des matériaux, la fabrication des éléments des estrades (ciment, sable, gravier et parpaings) selon les indications des plans et leur mise en place ; <p>Et toutes sujétions.</p> <p>s'applique à l'unité, mesuré par mètre contradictoire.</p>	U		
<p>LOT 500 : CHARPENTE-COUVERTURE-FAUX PLAFOND</p> <p>Le lot 500 rémunère :</p> <ul style="list-style-type: none"> 501- Fermes en bastaings de 3x15 cm doublés et traités ; 502- Pannes en chevrons bois dur de 8x8 cm traités ; 503- Faux plafond intérieur en contreplaqué de 4 mm y compris bois de solivage de 4x8cm; 504 – Planche de rive ; 505 – Tôle bac alu 5/10 y compris toutes sujétions ; 506 – Tôle faitière de 50 Cm de large ; 507 – Rive pignon en alu 508 – Tôle plane alu de 2m pour les débords 				
501	<p><u>FERMES EN BASTAINGS DE 3X15 cm DOUBLES ET TRAITES</u></p> <p>Ce prix rémunère à l'Unité (U), mesuré par mètre contradictoire, la</p>	U		

	<p>fourniture et le façonnage des fermes en bois massif conformément au CCTP.</p> <p>Il comprend notamment :</p> <ul style="list-style-type: none"> - la fourniture de bois suivant le CCTP ; - le débit ; - le traitement du bois - le façonnage et la pose ; - toutes sujétions <p>Ce prix s'applique à l'unité, mesuré par mètre contradictoire</p>			
502	<p><u>PANNES EN CHEVRONS EN BOIS DUR DE 8x8 cm TRAITES</u></p> <p>Ce prix rémunère au mètre cube (m3), mesuré par mètre contradictoire, la fourniture et la pose des pannes en chevrons de 8x8 cm conformément au CCTP.</p> <p>Il comprend notamment :</p> <ul style="list-style-type: none"> - la fourniture des pannes suivant le CCTP ; - le débit ; - le traitement des pannes ; - le façonnage et la pose ; - toutes sujétions <p>Ce prix s'applique au mètre cube, mesuré par mètre contradictoire</p>	m ³		
503	<p><u>FAUX PLAFOND INTERIEUR EN CONTREPLAQUE DE 4mm Y COMPRIS SOLIVAGE EN BOIS DE 4x8 cm</u></p> <p>Ce prix rémunère au mètre carré (m2), mesuré par mètre contradictoire, la fourniture et la pose de faux plafond en contreplaqué conformément au CCTP.</p> <p>Il comprend notamment :</p> <ul style="list-style-type: none"> - la fourniture selon le CCTP; - le solivage en bois dur de 4X8cm en trame de 60x120 ; - la fourniture des accessoires de pose ; - le façonnage en panneaux de 60x120 et la pose ; - Couvres joint avec chanfreins et rainures ; - toutes sujétions <p>Ce prix s'applique au mètre carré, mesuré par mètre contradictoire.</p>	m ²		
504	<p><u>PLANCHE DE RIVE</u></p> <p>Ce prix rémunère au mètre linéaire (ml), mesuré par mètre contradictoire, la fourniture et la pose des planches de rive conformément au CCTP.</p> <p>Il comprend notamment :</p> <ul style="list-style-type: none"> - la fourniture des planches de rive ; - la fixation ; - toutes sujétions de fourniture et de pose conformément au CCTP <p>Ce prix s'applique au mètre linéaire, mesuré par mètre contradictoire.</p>	ml		
505	<p><u>COUVERTURE EN TÔLE BAC ép 5/10è de 6ml</u></p> <p>Ce prix rémunère au mètre carré (m2), mesuré par mètre contradictoire, la fourniture et la pose des tôles bac 6/10è conformément au CCTP. Il comprend notamment :</p> <ul style="list-style-type: none"> - la fourniture de la tôle bac 5/10è ; - le débit ; - la fourniture des accessoires de pose (tire fonds, cavaliers, rondelles feutres) ; - la pose ; - toutes sujétions <p>Ce prix s'applique au mètre carré, mesuré par mètre</p>	m ²		

	contradictoire.			
506	<p><u>TÔLE FAÎTIÈRE CRANTÉE DE 50 CM DE LARGE</u> Ce prix rémunère au mètre linéaire (ml), mesuré par mètre contradictoire, la fourniture et la pose de la tôle faîtière crantée de 50 cm de large, conformément au CCTP. Il comprend notamment :</p> <ul style="list-style-type: none"> - la fourniture de la tôle faîtière crantée de 50 cm de large ; - le débit ; - la fourniture des accessoires de pose ; - la pose ; - toutes sujétions <p>Ce prix s'applique au mètre linéaire, mesuré par mètre contradictoire.</p>	ml		
507	<p><u>RIVE PIGNON EN ALU</u> Ce prix rémunère au mètre linéaire (ML), mesuré par mètre contradictoire, la fourniture et la pose des rives pignon en alu conformément au CCTP. Il comprend notamment :</p> <ul style="list-style-type: none"> - la fourniture selon le CCTP; - le solivage en bois dur de 4X8cm ; - la fourniture des accessoires de pose ; - Couvres joint avec chanfreins et rainures ; - toutes sujétions <p>Ce prix s'applique au mètre linéaire, mesuré par mètre contradictoire.</p>	ml		
508	<p><u>TÔLE LISSE EN ALU DE 2M POUR DEBORDS</u> Ce prix rémunère à l'Unité (U), mesuré par mètre contradictoire, la fourniture et la pose de plafond en tôles lisses conformément au CCTP. Il comprend notamment :</p> <ul style="list-style-type: none"> - la fourniture selon le CCTP; - le solivage en bois dur de 4X8cm ; - la fourniture des accessoires de pose ; - le façonnage et la pose ; - toutes sujétions <p>Ce prix s'applique à l'Unité (U),, mesuré par mètre contradictoire.</p>	U		
<p>LOT 600 : MENUISERIES METALLIQUES ET BOIS Le lot 600 rémunère :</p> <p>601- Portes métalliques de 97 x 220 cm avec cadre en bois serrures à canon cadenas et poigne ;</p> <p>602 : Seuil en cornières de 30 cm sur estrade et nez de véranda.</p>				
601	<p><u>PORTES METALLIQUES DE 97 X 220 CM AVEC CADRE EN BOIS SERRURES A CANON CADENAS ET POIGNE</u> Ce prix rémunère à l'unité (U), mesuré par mètre contradictoire, la fourniture et la pose des portes métalliques en tôles planes de 10/10è conformément au CCTP. Il comprend notamment :</p> <ul style="list-style-type: none"> - la fourniture des tôles planes d'épaisseur 10 /10è ; - la fourniture des cadres en bois ; - la fourniture des tubes carrés de 30 pour ossature de la porte métallique ; - le façonnage des panneaux métalliques ; - la fixation d'une serrure à vachette canon munie de poignet ; - la fourniture des cadenas de bonne qualité ; 	U		

	<ul style="list-style-type: none"> - la fixation du battant sur une cornière de 30 à fixer sur le cadre en bois ; - toutes sujétions. <p>Ce prix s'applique à l'unité, mesuré par mètre contradictoire.</p>			
602	<p><u>SEUIL EN CORNIERE DE 25</u></p> <p>Ce prix rémunère au mètre linéaire (ml), mesuré par mètre contradictoire, la fourniture et la pose des cornières de 25 sur les nez des vérandas et estrades conformément au CCTP. Il comprend notamment :</p> <ul style="list-style-type: none"> - la fourniture des cornières de 30 ; - le façonnage des cornières par la fixation des pattes de scellement ; - la fixation des cornières façonnées sur les nez de véranda et de l'estrade; - toutes sujétions. <p>Ce prix s'applique au mètre linéaire, mesuré par mètre contradictoire.</p>	ml		
<p>Lot 700 : ELECTRICITE</p> <p>Ce lot rémunère :</p> <ul style="list-style-type: none"> 701 – Tube flexibles orange pour canalisation verticale et horizontales ; 702 – Câble V.G.V 1,5 mm2 pour les installations des lampes ; 703 – Fil TH 2,5 mm2 pour les installations des prises; 704 –Réglettes de 120 cm ; 705 – Hublots ronds ; 706 - Interrupteurs et prises de courants encastrés; 707 - Attaches, dominos, boîtes de dérivation et toutes sujétions de sécurité et de raccordement avec le réseau existant dans l'établissement ; 				
701	<p><u>TUBE FLEXIBLES ORANGE POUR CANALISATIONS VERTICALES ET HORIZONTALES</u></p> <p>Ce prix rémunère au rouleau posé (Rouleau), mesuré par mètre contradictoire, la fourniture et la pose des tubes flexibles de 13 mm conformément au CCTP, et sur la base des plans et notes de calculs approuvés par l'Ingénieur du Marché.</p> <p>Il comprend notamment :</p> <ul style="list-style-type: none"> - l'exécution des saignées conformément aux plans d'électricité ; - la fourniture des fourreaux électriques suivant le CCTP ; - la pose ; - les raccords sur les saignées ; - toutes sujétions. <p>Ce prix s'applique au rouleau de tubes posé, mesuré par mètre contradictoire.</p>	Rleau		
702	<p><u>CABLE V.G.V 1.5 mm2 POUR INSTALLATIONS DES LAMPES</u></p> <p>Ce prix rémunère au rouleau posé (Rouleau), mesuré par mètre contradictoire, la fourniture et la pose de câble V.G.V de 1,5 mm2 conformément au CCTP, et sur la base des plans et notes de calculs approuvés par l'Ingénieur du Marché.</p> <p>Il comprend notamment :</p> <ul style="list-style-type: none"> - la fourniture des câbles suivant le CCTP ; - la pose ; - toutes sujétions. <p>Ce prix s'applique au rouleau de câble posé, mesuré par mètre contradictoire.</p>	Rleau		
703	<p><u>FIL TH 2.5 mm2 POUR INSTALLATIONS DES PRISES</u></p> <p>Ce prix rémunère au rouleau posé (Rouleau), mesuré par mètre contradictoire, la fourniture et la pose de câble TH de 2,5 mm2</p>	Rleau		

	<p>conformément au CCTP, et sur la base des plans et notes de calculs approuvés par l'Ingénieur du Marché.</p> <p>Il comprend notamment :</p> <ul style="list-style-type: none"> - la fourniture des câbles suivant le CCTP ; - la pose ; - toutes sujétions. <p>Ce prix s'applique au rouleau de câble posé, mesuré par mètre contradictoire.</p>			
704	<p><u>REGLETTES COMPLETES DE 120 cm</u></p> <p>Ce prix rémunère à l'unité (U), mesuré par mètre contradictoire, la fourniture et la pose des réglettes complètes de 120 cm conformément au CCTP, et sur la base des plans et notes de calculs approuvés par l'Ingénieur du Marché.</p> <p>Il comprend notamment :</p> <ul style="list-style-type: none"> - la fourniture des réglettes suivant le CCTP ; - la pose ; - toutes sujétions. <p>Ce prix s'applique à l'unité, mesuré par mètre contradictoire.</p>	U		
705	<p><u>HUBLOTS RONDS</u></p> <p>Ce prix rémunère à l'unité (U), mesuré par mètre contradictoire, la fourniture et la pose des hublots conformément au CCTP, et sur la base des plans et notes de calculs approuvés par l'Ingénieur du Marché.</p> <p>Il comprend notamment :</p> <ul style="list-style-type: none"> - la fourniture des hublots suivant le CCTP ; - la pose ; - toutes sujétions. <p>Ce prix s'applique à l'unité, mesuré par mètre contradictoire.</p>	U		
706	<p><u>INTERRUPTEURS ET PRISES DE COURANT ENCASTRES</u></p> <p>Ce prix rémunère l'ensemble (Ens), mesuré par mètre contradictoire, la fourniture et la pose des interrupteurs et prises de courants conformément au CCTP, et sur la base des plans et notes de calculs approuvés par l'Ingénieur du Marché.</p> <p>Il comprend notamment :</p> <ul style="list-style-type: none"> - la fourniture des interrupteurs et prises suivant le CCTP ; - la pose ; - toutes sujétions. <p>Ce prix s'applique à l'unité, mesuré par mètre contradictoire.</p>	U		
707	<p><u>ACCESSOIRES (Attaches, Boitiers, Dérivations, Dominos, etc) et RACCORDEMENT ENEVTUEL AU RESEAU EXISTANT DANS L'ETABLISSEMENT</u></p> <p>Ce prix rémunère l'ensemble des accessoires (Ens), mesuré par mètre contradictoire, la fourniture et la pose des accessoires nécessaires à la mise en place des installations électriques conformément au CCTP et sur la base des plans et notes de calculs approuvés par l'Ingénieur du Marché.</p> <p>Ces accessoires comprennent :</p> <ul style="list-style-type: none"> - les dominos ; - les boitiers; - les dérivations - la pose ; - toutes sujétions raccordement, le cas échéant, au réseau existant dans l'Etablissement.. <p>Ce prix s'applique à l'ensemble des accessoires posés, mesuré par mètre contradictoire.</p>	Ens		

LOT 800 : PEINTURE

Le lot 800 rémunère :

- 801 : Peinture bicouche sur plafond;
- 802 : Peinture bicouche sur murs extérieurs;
- 803 : Peinture bicouche sur murs intérieurs;
- 804 : Peinture à huile « email « A » sur plinthes et menuiseries métalliques ;

801	<p><u>PEINTURE BICOUCHE SUR PLAFOND</u></p> <p>Ce prix rémunère au mètre carré (m2), la pose de la peinture sur les murs intérieurs et au plafond conformément au CCTP. Il comprend notamment :</p> <ul style="list-style-type: none"> - l'exécution d'une couche d'impression suivant le CCTP ; - l'exécution d'une couche de finition en peinture acrylique suivant le CCTP ; - le matériel de mise en œuvre ; - toutes sujétions. <p>Ce prix s'applique au mètre carré (m2), mesuré par mètre contradictoire.</p>	m²		
802	<p><u>PEINTURE BICOUCHE SUR MURS EXTERIEURS</u></p> <p>Ce prix rémunère au mètre carré (m2), la pose de la peinture sur les murs extérieurs conformément au CCTP. Il comprend notamment :</p> <ul style="list-style-type: none"> - l'exécution d'une couche d'impression suivant le CCTP ; - l'exécution d'une couche de finition en peinture acrylique suivant le CCTP ; - le matériel de mise en œuvre ; - toutes sujétions. 	m²		
803	<p><u>PEINTURE BICOUCHE SUR MURS INTERIEURS</u> <u>PANTEX 1300</u></p> <p>Ce prix rémunère au mètre carré (m2), la pose de la peinture sur les murs intérieurs conformément au CCTP. Il comprend notamment :</p> <ul style="list-style-type: none"> - l'exécution d'une couche d'impression suivant le CCTP ; - l'exécution d'une couche de finition en peinture acrylique suivant le CCTP ; - le matériel de mise en œuvre ; - toutes sujétions. <p>Ce prix s'applique au mètre carré (m2), mesuré par mètre contradictoire.</p>	m²		
804	<p><u>PEINTURE A HUILE EMAIL « A » SUR PLINTHES ET MENUISERIES BOIS ET METALLIQUE</u></p> <p>Ce prix rémunère au mètre carré (m2), la pose des peintures à huile email sur les plinthes et menuiseries conformément au CCTP.</p> <p>Il comprend notamment :</p> <ul style="list-style-type: none"> - l'exécution d'une couche d'impression suivant le CCTP ; - l'exécution d'une couche de finition en peinture acrylique suivant le CCTP ; - le matériel de mise en œuvre ; - toutes sujétions. <p>Ce prix s'applique au mètre carré (m2), mesuré par mètre contradictoire.</p>	m²		
LOT 900 : VRD Le LOT 900 rémunère : 901 : Caniveau de 40 x 30 cm en agglos de 10x20x40 bourrés avec chainage de 10 cm au-dessus ; 902 : Dallage d'autour ép 8 cm en béton dosé à 300 kg/m3				
901	<p><u>CANIVEAUX DE 40X30 CM EN AGGLOS DE 10X20X40 BOURRES AVEC CHAINAGE DE 10 CM AU DESSUS :</u></p>	ml		

	<p><u>(FOND ET PAROLLISSE DE 10 CM)</u></p> <p>Ce prix rémunère au mètre linéaire (ml), les travaux de construction des caniveaux en béton armé conformément au CCTP.</p> <p>Il comprend notamment :</p> <ul style="list-style-type: none"> - la fourniture du gravier, sable et ciment suivant le CCTP ; - la fourniture et la pose des agglos de 10 cm bourrés ; - le façonnage des cadres en aciers HA8 ; - le façonnage du ferrailage des caniveaux ; - le coffrage des caniveaux d'épaisseur des parois 10 cm ; - les réglages topographiques ; - la mise en œuvre du béton et le coulage des caniveaux ; - toutes sujétions. <p>Ce prix s'applique au mètre linéaire (ml), mesuré par mètre contradictoire.</p>			
902	<p><u>DALLAGE D'AUTOUR ép 8cm EN BETON DOSE A 300 KG/M3</u></p> <p>Ce prix rémunère au mètre carré (M2), les travaux de dallage d'autour en béton conformément aux spécifications techniques du CCTP.</p> <p>Il comprend notamment :</p> <ul style="list-style-type: none"> - la fourniture du gravier, sable et ciment suivant le CCTP ; - la mise en œuvre du béton et le coulage in situ ; - toutes sujétions. <p>Ce prix s'applique à au mètre carré (m2), mesuré par mètre contradictoire.</p>	m²		
903	<p><u>RAMPES BETON ARME DOSE A 350 KG /M3 DE 1m DE LARGEUR DEVANT CHAQUE PORTE</u></p> <p>Ce prix rémunère à l'Unité (U), les travaux de construction des rampes d'accès en béton armé conformément au CCTP.</p> <p>Il comprend notamment :</p> <ul style="list-style-type: none"> la fourniture du gravier, sable et ciment suivant le CCTP ; la fourniture des aciers en HA8 pour ferrailage de la rampe ; le façonnage des aciers HA8 en treillis de mailles 15x15 cm; les réglages topographiques pour obtention d'une pente de moins de 15 %; la mise en œuvre du béton et le coulage de la rampe ; toutes sujétions. <p>Ce prix s'applique à l'unité (U), mesuré par mètre contradictoire</p>	U		

Pièce n°7
DETAIL QUANTITATIF ET ESTIMATIF
(DQE)

LOT N° 1 ET LOT N° 2: CONSTRUCTION DE BLOCS DE DEUX SALLES DE CLASSE

N°	DESIGNATIONS DES TACHES	U	Qtés	PU	P.Total
LOT 100 : TRAVAUX PREPARATOIRES ETUDES					
101	Etudes et installation de chantier	FF	1		
102	Débroussaillage du site	m²	900		
SOUS TOTAL LOT					
LOT 200 : TERRASSEMENTS					
201	Nivellement de la plateforme	m²	488		
202	Fouilles en rigole et en puits ;	m³	25		
203	Remblai de terre.	m³	55		
SOUS TOTAL LOT					
LOT 300 : TERRASSEMENT ET IMPLANTATION					
301	Béton de propreté dosé à 150 kg/m³ ;	m³	1,8		
302	Agglos bourré de 20x20x40 cm en sous bassement ;	m²	43		
303	Béton armé dosé à 350 kg/m³ pour les semelles, amorces de poteaux et longrines	³	3,8		
304	Béton dosé 350 kg/m³ pour dallage du sol épaisseur 8 cm,	m³	125		
SOUS TOTAL LOT					
LOT 400 : MACONNERIE-ELEVATIONS-ENDUITS					
401	Agglos creux de 15x20x40	m²	137		
402	Béton arme dose à 350 kg/m³ pour poteaux, linteaux, chainage et poutres	³	5,5		
403	Enduits pour murs intérieurs et extérieurs	m²	279		
404	Chape lissée	m²	125		
405	Claustras	m²	26		
406	Tableau mural	U	2		
407	Estrade	U	1		
SOUS TOTAL LOT					
LOT 500 : CHARPENTE-COUVERTURE-FAUX PLAFOND					
501	Fermes en basting de 3x15 cm doubles et traites	U	6		
502	Pannes en chevrons en bois dur de 8x8 cm traites	m³	2,15		
503	Faux plafond intérieur en contreplaque de 4mm y compris solivage en bois de 4x8 cm	m²	195,5		
504	Planche de rive	ml	28		
505	Couverture en tôle bac ép. 5/10 de 6ml	m²	190		
506	Tôle faîtière crantée de 50 cm de large	ml	17		
507	Rive pignon en alu	ml	24		
508	Tôle lisse en alu de 2m pour débords	U	22		
SOUS TOTAL LOT					
LOT 600 : MENUISERIES METALLIQUES ET BOIS					
601	Portes métalliques de 97 x 220 cm avec cadre en bois serrures a canon cadenas et poignet	U	4		
602	Seuil en cornière de 25	ml	33		
SOUS TOTAL LOT					
LOT 700 : ELECTRICITE					
702	Tube flexibles orange pour canalisations verticales et horizontales	Rleau	1		
702	Câble V.G.V 1,5 mm² pour installations des lampes	Rleau	1		
703	Fil th 2,5 mm² pour installations des prises	Rleau	2		
704	Réglettes complètes de 120 cm	U	10		

705	Hublots ronds	U	2		
706	Interrupteurs et prises de courant encastrés	U	8		
707	Attaches, dominos, boîtes de dérivation et toutes sujétions de sécurité et de raccordement avec le réseau existant dans l'établissement le cas échéant	Ens	1		
SOUS TOTAL LOT					
LOT 800 : PEINTURE					
801	Peinture bicouche sur plafond	m²	152		
802	Peinture bicouche sur murs extérieurs	m²	155		
803	Peinture bicouche sur murs intérieurs pantex 1300	m²	148		
804	Peinture à huile email « a » sur plinthes et menuiseries bois et métallique	m²	50		
SOUS TOTAL LOT					
LOT 900 : VRD					
901	Caniveaux de 40x30 cm en agglos de 10x20x40 bourres avec chaînage de 10 cm au-dessus fond et paroi lisse	ml	54		
902	Dallage tout autour ép. 8cm en béton dose à 300 kg/m³	m²	43,2		
903	Rampes d'accès en béton armé dosé à 350 kg/m³ sur entrées des salles de classes.	ml	4		
SOUS TOTAL LOT 900					

RECAPITULATIF

N° LOT	INTITULE DU LOT	MONTANT
100	Travaux Préparatoires - Etudes	
200	Terrassements	
300	Fondations	
400	Maçonnerie - Élévations	
500	Charpente - Couverture - Plafond	
600	Menuiserie Métallique	
700	Électricité	
800	Peinture	
900	V.R.D	
	TOTAL GENERAL HORS TAXES (HT)	
	MONTANT T.V.A 19,25%	
	MONTANT A.I.R 2,2% ou 5,5% Selon le régime	
	MONTANT TOTAL DES TAXES	
	MONTANT TOTAL T.T.C	
	MONTANT NET A MANDATER	

Arrêter le montant du présent devis à la somme Toutes Taxes Comprises de :

LOT N°3 : CONSTRUCTION UNE SALLE DE CLASSE AU CPC

N°	DESIGNATIONS DES TACHES	U	Qtés	PU	P.Total
LOT 100 : TRAVAUX PREPARATOIRES ETUDES					
101	Etudes et installation de chantier	FF	1		
102	Débroussaillage du site	m²	450		
SOUS TOTAL LOT 100					
LOT 200 : TERRASSEMENTS					
201	Nivellement de la plateforme	m²	244		
202	Fouilles en rigole et en puits ;	m³	12,5		
203	Remblai de terre.	m³	27,5		
SOUS TOTAL LOT 200					
LOT 300 : TERRASSEMENT ET IMPLANTATION					
301	Béton de propreté dosé à 150 kg/m³ ;	m³	0,9		
302	Agglos bourné de 20x20x40 cm en sous bassement ;	m²	21,5		
303	Béton armé dosé à 350 kg/m³ pour les semelles, amorces de poteaux et longrines	³	1,9		
304	Béton dosé 350 kg/m³ pour dallage du sol épaisseur 8 cm,	m³	62,5		
SOUS TOTAL LOT 300					
LOT 400 : MACONNERIE-ELEVATIONS-ENDUITS					
401	Agglos creux de 15x20x40	m²	68,5		
402	Béton arme dose à 350 kg/m³ pour poteaux, linteaux, chainage et poutres	³	2,75		
403	Enduits pour murs intérieurs et extérieurs	m²	139,5		
404	Chape lissée	m²	62,5		
405	Claustras	m²	13		
406	Tableau mural	U	1		
407	Estrade	U	1		
SOUS TOTAL LOT 400					
LOT 500 : CHARPENTE-COUVERTURE-FAUX PLAFOND					
501	Fermes en bastinges de 3x15 cm doubles et traites	U	3		
502	Pannes en chevrons en bois dur de 8x8 cm traites	m³	1,075		
503	Faux plafond intérieur en contreplaque de 4mm y compris solivage en bois de 4x8 cm	m²	97,75		
504	Planche de rive	ml	14		
505	Couverture en tôle bac ép. 5/10è de 6ml	m²	95		
506	Tôle faîtière crantée de 50 cm de large	ml	8,5		
507	Rive pignon en alu	ml	12		
508	Tôle lisse en alu de 2m pour débords	U	11		
SOUS TOTAL LOT 500					
LOT 600 : MENUISERIES METALLIQUES ET BOIS					
601	Portes métalliques de 97 x 220 cm avec cadre en bois serrures a canon cadenas et poignet	U	2		
602	Seuil en cornière de 25	ml	16,5		
SOUS TOTAL LOT 600					
LOT 700 : ELECTRICITE					
	Tube flexibles orange pour canalisations verticales et				

702	horizontales	Rleau	1		
702	Câble V.G.V 1,5 mm2 pour installations des lampes	Rleau	1		
703	Fil th 2,5 mm2 pour installations des prises	Rleau	1		
704	Réglettes complètes de 120 cm	U	5		
705	Hublots ronds	U	1		
706	Interrupteurs et prises de courant encastrés	U	4		
707	Attaches, dominos, boîtes de dérivation et toutes sujétions de sécurité et de raccordement avec le réseau existant dans l'établissement le cas échéant	Ens	1		
SOUS TOTAL LOT 700					
LOT 800 : PEINTURE					
801	Peinture bicouche sur plafond	m²	76		
802	Peinture bicouche sur murs extérieurs	m²	77,5		
803	Peinture bicouche sur murs intérieurs pantex 1300	m²	74		
804	Peinture à huile email « a » sur plinthes et menuiseries bois et métallique	m²	25		
SOUS TOTAL LOT 800					
LOT 900 : VRD					
901	Caniveaux de 40x30 cm en aggl. de 10x20x40 bourrés avec chaînage de 10 cm au-dessus fond et paroi lisse	ml	27		
902	Dallage tout autour ép. 8cm en béton dose à 300 kg/m3	m²	21,6		
903	Rampes d'accès en béton armé dosé à 350 kg/m3 sur entrées des salles de classes.	ml	2		
SOUS TOTAL LOT 900					

RECAPITULATIF

N° LOT	INTITULE DU LOT	MONTANT
100	Travaux Préparatoires - Etudes	
200	Terrassements	
300	Fondations	
400	Maçonnerie - Élévations	
500	Charpente - Couverture - Plafond	
600	Menuiserie Métallique	
700	Électricité	
800	Peinture	
900	V.R.D	
TOTAL GENERAL HORS TAXES (HT)		
MONTANT T.V.A 19,25%		
MONTANT A.I.R 2,2% ou 5,5% Selon le régime		
MONTANT TOTAL DES TAXES		
MONTANT TOTAL T.T.C		
MONTANT NET A MANDATER		

Arrêter le montant du présent devis à la somme Toutes Taxes Comprises de :

Pièce n°8
CADRE DU SOUS DETAIL
DES PRIX UNITAIRES

TABLEAU DE SOUS-DETAIL DES PRIX

DESIGNATION				
N° PRIX	Rendement journalier	Quantité totale	Unité	Durée activité
A. Main d'œuvre	CATEGORIE	Salaire journalier	Jours facturés	Montant
TOTAL A				
B. Matériel et Engins	TYPE	Taux journalier	Jours facturés	Montant
TOTAL B				
C. Matériaux et Divers	TYPE	Prix unitaires	Consommation	Montant
TOTAL C				
D	TOTAL COUT DIRECT A + B +C			
E	Frais généraux de chantier		= D * %	
F	Frais de siège		= D * %	
G	Coût de revient		= D +E +F	
H	Risques + Bénéfices		= G * %	
P	Prix de vente hors taxes		= G + H	
V	Prix de vente unitaire		P/Qté	

Pièce n°9
MODELÉ DU MARCHÉ

REPUBLIQUE DU CAMEROUN
Paix – Travail – Patrie
MINISTRE DE LA DECENTRALISATION ET
DU DEVELOPPEMENT LOCAL
REGION DE L'EST
DEPARTEMENT DU LOM ET DJEREM
COMMUNE DE NGOURA
SECRETARIAT GENERAL



REPUBLIC OF CAMEROON
Peace – Work – Fatherland
MINISTRY DECENTRALIZATION AND
LOCAL DEVELOPMENT
EAST REGION
LOM AND DJEREM DIVISION
NGOURA COUNCIL
GENERAL SECRETARIAT

MARCHE N°____/M/C.NGRA/SG/ST/CIPM/NGRA/2022
Passée après Appel d'Offres National Ouvert
N°____/AONO/C.NGRA/SG/ST/CIPM/NGRA/2022 du
POUR LES TRAVAUX DE CONSTRUCTION DE SALLES DE CLASSE DANS CERTAINES ECOLES PRIMAIRES
PUBLIQUES ET CENTRE PRÉSCOLAIRE COMMUNAUTAIRE (CPC) DE LA COMMUNE DE NGOURA,
DÉPARTEMENT DU LOM ET DJEREM, RÉGION DE L'EST.
LOT N°.....

TITULAIRE : _____

B.P. _____ à _____ tél _____ Fax _____

N° R.C : _____ à _____

N° Contribuable :

OBJET:

DELAI D'EXECUTION :

MONTANT EN FCFA :

TTC	
HTVA	
T.V.A. (19,25 %)	
AIR (2,2% ou 5,5 %)	
Net à mandater	

FINANCEMENT : BIP, Exercice 2022

Imputation :

SOUSCRIT, le _____

SIGNE, le _____

NOTIFIE, le _____

ENREGISTRE, le _____

ENTRE

LA REPUBLIQUE DU CAMEROUN, représenté par LE MAIRE DE LA COMMUNE DE
NGOURA,

Ci-après dénommé:

« MAITRE D'OUVRAGE »

D'une part

ET

L'Entreprise

B.P : _____ Tel : _____ Fax : _____

N° CONTRIBUTABLE:,

N° RC:,

représentée par Monsieur, son Directeur Général,

Ci-après dénommée :

« L'ENTREPRENEUR »

D'autre part

Il a été convenu et arrêté ce qui suit :

SOMMAIRE

TITRE I : Cahier des Clauses Administratives Particulières (CCAP)

TITRE II : Cahier des Clauses Techniques Particulières (CCTP)

Titre III : Bordereau des Prix Unitaires (BPU)

TITRE IV : Devis Estimatif (DE)

TITRE V : Dispositions générales relatives aux Clauses Environnementales

TITRE V - DISPOSITIONS GENERALES RELATIVES AUX CLAUSES ENVIRONNEMENTALES

Etant donné que les activités de construction pourraient avoir des impacts négatifs sur le cadre physique et apporter des désagréments, gênes ponctuelles aux zones avoisinantes et aux riverains, il est essentiel de définir et respecter des règles (y compris les interdictions spécifiques et les mesures à prendre pour la gestion de la construction) qui devront être soigneusement respectées par les contractants.

L'information qui suit, est donnée à titre de prescriptions à insérer, sous réserve d'éventuelles adaptations légères, au cahier des clauses techniques particulières du dossier d'appel d'offres des différents types d'ouvrage qui seront financés dans le cadre de ce programme. Elles devront être suivies en liaison avec la législation nationale en matière de santé, sécurité et hygiène au travail.

1. CONTEXTE ET JUSTIFICATION

Les présentes clauses visent la prise en compte de la dimension environnementale et sociale dans la planification et l'exécution du projet à travers la mise en œuvre du Cadre de Gestion Environnementale et Sociale (CGES).

Ainsi, l'intégration de prescriptions environnementales et sociales dans le DAO telle que préconisée dans la stratégie de mise en œuvre du CGES permet à l'entreprise adjudicataire du marché d'apprécier sa responsabilité environnementale et d'en tenir compte dans le planning et l'exécution des travaux.

Ces prescriptions devront être respectées, sans exception, par l'Entrepreneur. A cet effet, elles feront l'objet d'un contrôle au cours des missions de visite de chantier.

De même, l'entrepreneur demeure responsable des accidents ou dommages écologiques qui seraient la conséquence de ces travaux ou des installations liées au chantier.

2. INFORMATIONS ET MESURES D'ACCOMPAGNEMENT

L'entrepreneur doit, en rapport avec le maître d'œuvre, veiller rigoureusement au respect des directives suivantes :

1. Mener une campagne de communication et de sensibilisation avant les travaux sur le calendrier des travaux, l'interruption des services et les détours à la circulation, selon les besoins;
2. Limiter les activités de construction pendant la nuit. S'ils sont nécessaires, veiller à ce que le travail nocturne soit soigneusement planifié et que la communauté soit informée pour qu'elle puisse prendre les mesures nécessaires ;
3. Procéder à la signalisation des travaux ;
4. Mener des campagnes de sensibilisation sur les IST/VIH/SIDA pour les ouvriers et les populations locales...
5. Faire interdire : (i) la coupe des arbres pour toute raison en dehors de la zone de construction approuvée ; (ii) chasser ou capturer la faune locale ; (iii) utiliser des produits toxiques non approuvés, tels que des peintures au plomb ; (iv) perturber quoi que ce soit ayant une valeur architecturale ou historique ;
6. La communauté sera avisée au moins cinq jours à l'avance de toute interruption de service (eau, électricité, le téléphone), par voies de presse (en privilégiant les radios communautaires ou locales lorsqu'elles existent).

3. ENTRETIEN ET GESTION DES DECHETS

Pendant la durée du chantier, l'Entrepreneur veillera à ce que l'ensemble du site et ses abords soient maintenus en bon état de propreté et à ce que les déchets produits soient correctement gérés en prenant les mesures suivantes :

- Suivre les procédures appropriées en ce qui concerne l'entreposage, la collecte, le transport et l'élimination des déchets dangereux. Pour les déchets comme les huiles usagées, il est indispensable de les collecter et de le remettre à des repreneurs agréés ;
- Identifier et délimiter clairement les aires d'élimination et spécifiant quels matériaux peuvent être déposés dans chaque aire ;
- Contrôler le placement de tous les déchets de construction (y compris les excavations de sol) dans des sites d'élimination approuvés (>300 m des rivières, cours d'eau, lacs ou terres marécageuses) ;
- Placez dans les aires autorisées toutes les ordures, métaux, huiles usées et matériaux en excès produits pendant la construction en incorporant des systèmes de recyclage et la séparation des matériaux ;
- L'Entrepreneur prendra les dispositions nécessaires pour éviter la dispersion par le vent ou les eaux de pluie par exemple avant l'élimination des déchets ;
- Les produits du décapage des emprises des Terrassements seront mis en dépôt et éventuellement réemployés,
- Le transport des terres dans l'emprise du terrain sur les lieux à remblayer ou leurs évacuations aux décharges publiques ;
- Minimiser la génération des déchets pendant la construction et réutiliser les déchets de construction là ou c'est possible ;

Les mesures suivantes devront être prises pour l'entretien du chantier:

- Identifier et délimiter les aires pour l'équipement d'entretien (loin des rivières, cours d'eau, lacs ou terres marécageuses) ;
- Veiller à ce que toutes les activités de l'équipement d'entretien soient faites dans les zones d'entretien délimitées ;
- Ne jamais éliminer de l'huile ou la verser sur le sol, dans les cours d'eau, les zones basses, les cavités des carrières désaffectées

4. MESURES PREVENTIVES CONTRE LES NUISANCES SONORES ET LES EMISSIONS DE POUSSIÈRES

L'Entrepreneur prêtera une attention particulière pour limiter les éventuelles nuisances par le bruit. A cet effet, il devra respecter les seuils de bruit prescrits par la Loi.

Il veillera à limiter l'usage des engins bruyants au strict nécessaire et arrêtera ceux qui ne servent pas (groupe électrogène par exemple). Sauf cas d'urgence, les nuisances sonores (engins, véhicules, etc.) à proximité d'habitations, seront prohibées de 19 heures à 8 heures ainsi que le week-end et les jours fériés.

Lors de l'exécution des travaux, pour lutter contre la poussière et les désagréments, le contractant devra:

- limiter la vitesse de la circulation liée à la construction à 24 km/h dans les rues, dans un rayon de 200 mètres autour du chantier et limiter la vitesse de tous les véhicules sur le chantier à 16 km/h ;

5. STOCKAGE ET UTILISATION DES SUBSTANCES POTENTIELLEMENT POLLUANTES

De manière générale, le stockage et la manipulation de substances potentiellement polluantes ou dangereuses (huiles, carburant...) devra respecter les principes suivants :

- limitation des quantités stockées ;
- stockage organisé, en un site ou selon des modalités ne permettant pas l'accès à une personne extérieure au chantier ;
- manipulation par des personnels responsabilisés ;
- signalisation du site de stockage par un panneau indiquant la nature du danger.
- Le stockage des produits chimiques liquides se fera sur rétention pour prévenir les déversements accidentels et la pollution du sol ;

- Les produits chimiques utilisés devront être munis de fiche de données de sécurité (FDS) à afficher sur le lieu de stockage

5.1. Carburants et lubrifiants

Dans le cas où l'entrepreneur utilise dans le chantier des carburants et lubrifiants, ils seront stockés en conteneurs étanches posés sur un sol plan, propre et stable. Les conteneurs seront isolés du sol par une bâche plastique ou un matériau absorbant (sable ou sciure) pour permettre la récupération des éventuels rejets accidentels. A l'issue des travaux, le site du chantier sera débarrassé de toutes traces ou sous-produits.

5.2. Autres substances potentiellement polluantes

L'emploi d'autres substances potentiellement polluantes sera signalé au maître d'œuvre avant leur utilisation. L'entreprise apportera la preuve du caractère légal de leur emploi et le maître d'œuvre avisera les services techniques compétents pour autorisation et éventuellement prescription de consignes de précaution.

5.3. Gestion des pollutions accidentelles

En cas de pollution accidentelle, l'Entrepreneur avisera sans délai le maître d'œuvre. En fonction de la composante de l'environnement concernée par la pollution, les services techniques compétents seront avisés. L'Entrepreneur prendra toute disposition utile pour faire cesser la cause du problème et procéder au traitement de la pollution. Les consignes conservatoires prescrites devront être rapidement mise en œuvre.

5.4. Principe d'intervention suite à une pollution accidentelle

En cas de déversement accidentel de substances polluantes, les mesures suivantes devront être prises :

- éviter la contamination du sol par le saupoudrage de produits absorbants spécifiques ;
- en cas de proximité d'une source d'eau (puits, cours d'eau...), éviter la contamination des eaux par blocage, barrage, digue de terre, dans un premier temps ;
- excaver les terres polluées au droit de la surface d'infiltration ;
- traiter les parties polluées de façon écologiquement rationnelle (mise en décharge, enfouissement, incinération, selon la nature de la pollution)

6. PROTECTION DES ESPACES NATURELS CONTRE L'INCENDIE

Il sera fait une stricte application de la réglementation en vigueur (code forestier). D'une façon générale, l'emploi du feu est interdit sur le chantier sauf dérogation expresse délivrée par le maître d'œuvre dans la limite des permissions édictées par la réglementation nationale en vigueur. Dans ce cas, l'Entrepreneur observera les consignes minimales suivantes :

- brûlage autorisé uniquement par vent faible ;
- site préalablement débroussaillé sur vingt mètres de rayon ;
- feu sous surveillance constante d'une personne compétente armée de moyens de lutte contre l'incendie ;
- en cas de propagation, alerte rapide des secours et du maître d'œuvre par tout moyen ;
- extinction totale du foyer en fin du brûlage. Le recouvrement par de la terre est interdit.

7. CONSERVATION DE L'INTEGRITE PAYSAGERE DU SITE

Aucune atteinte ne sera portée à la végétation située hors de l'emprise des ouvrages, des accès ou des aires de travail ou de stockage prévues. De plus, des mesures de protection sur les essences protégées ou rares devraient être prises.

Seul l'abattage des arbres autorisé par le service forestier est toléré (se conformer aux dispositions du code forestier en cas d'abattage d'arbre ou de déboisement). Des pénalités sont encourues en cas d'abattage non autorisé d'arbre ou la destruction de la végétation du site. L'Entrepreneur devrait effectuer une plantation de compensation après les travaux en cas de déboisement ou d'abattage d'arbres.

Les matériaux utilisés pour les travaux (sable et gravier notamment) doivent obligatoirement provenir des carrières et sablières autorisées et contrôlées par le service des mines. Conformément aux dispositions du code minier, les carrières et sites d'emprunts devront être impérativement réhabilités.

La remise en état des lieux avant repli de chantier pourra être imposée en cas de modification significative du site.

Toute zone de sensibilité environnementale doit être contournée par le projet (exemple des zones d'inondation saisonnière). Aussi, toutes les précautions doivent être prises afin de préserver les points d'eau (puits, sources, fontaines, mares...)

8. ASPECTS SOCIAUX ET CULTURELS

Pour permettre au projet de générer des retombées positives sur le milieu social d'accueil, l'Entrepreneur veillera à :

1. éviter que le projet modifie les sites historiques, archéologiques, ou culturels ;
2. prendre en charge les préoccupations des femmes et favoriser leur implication dans la prise de décision ;
3. recruter en priorité la main d'œuvre non qualifiée dans la population locale.

Les mesures suivantes sont à prendre au cas où des objets de valeur culturelle ou religieuse seraient mis à jour pendant les excavations :

- arrêter le travail immédiatement à la suite de la découverte de tout matériel ayant une valeur possible archéologique, historique ou paléontologique, ou autre valeur culturelle, de faire connaître les trouvailles au promoteur et de la notifier aux autorités compétentes ;
- protéger les objets autant que possible en utilisant des couvertures en plastique et prendre le cas échéant des mesures pour stabiliser la zone afin de protéger correctement les objets;
- ne reprendre les travaux qu'après avoir reçu l'autorisation des autorités compétentes.

9. OUVERTURE ET EXPLOITATION DES CARRIERES ET EMPRUNTS

L'Entrepreneur doit demander les autorisations prévues par les textes et règlements en vigueur dont le code minier avant toute ouverture et exploitation de nouvelle carrière. Avant de solliciter l'autorisation d'ouverture de nouvelles zones d'emprunts, les emprunts retenus pour les travaux d'entretien devront être épuisés.

10. SECURITE DES PERSONNES ET DES BIENS

- assurer la sécurité de la circulation.
- les tranchées seront au besoin, entourées de solides barrières,
- un éclairage des barrières et des passerelles sera assuré pendant la nuit
- assurer la signalisation et le gardiennage imposés.
- assurer le passage des véhicules, sauf impossibilité absolue
- les routes ne seront pas coupées en même temps sur plus de la moitié de leur largeur
- les tranchées longeant les routes et engageant l'emprise de celles-ci ne seront pas ouvertes sur une longueur supérieure à 200 m ;
- préserver de toutes dégradations les murs des riverains, les ouvrages des voies publiques, tels que bordures, bornes etc... les lignes électriques ou téléphoniques et les canalisations et câbles de toute nature rencontrés dans le sol.
- Maintenir en état de fonctionnement, pendant toute la durée des travaux, les câbles existants et les canalisations et installations existantes assurant la distribution d'eau potable, ou l'évacuation des eaux usées.

11. ABANDON DES INSTALLATIONS EN FIN DE TRAVAUX

A la fin des travaux, l'Entrepreneur doit réaliser tous les travaux nécessaires à la remise en état des lieux. L'Entrepreneur récupère tout son matériel, engins et matériaux. Il ne peut abandonner aucun équipement ni matériaux sur le site, ni dans les environs. Les aires bétonnées sont démolies et les matériaux de démolition mis en dépôt sur un site adéquat approuvé par l'ingénieur. Au moment du repli, les drains de l'installation sont curés pour éviter l'érosion accélérée du site.

S'il est dans l'intérêt du Maître d'ouvrage de récupérer les installations fixes pour une utilisation future, l'Administration peut demander à l'Entrepreneur de lui céder sans dédommagement les installations sujettes à démolition lors d'un repli.

Après le repli du matériel, un procès-verbal constatant la remise en état du site doit être dressé et joint au PV de la réception des travaux.

Page et dernière de la
MARCHE N° _____/M/C.NGRA/SG/ST/ CIPM/NGRA/2022
Passé après Appel d'Offres National Ouvert N° _____/AONO/C.NGRA/SG/ST/CIPM/NGRA/2022 du
avec les ETABLISSEMENTS
pour les TRAVAUX DE CONSTRUCTION DE SALLES DE CLASSE DANS CERTAINES ECOLES PRIMAIRES
PUBLIQUES ET CENTRE PRÉSCOLAIRE COMMUNAUTAIRE (CPC) DE LA COMMUNE DE NGOURA,
DÉPARTEMENT DU LOM ET DJEREM, RÉGION DE L'EST.
LOT N°

Délai d'exécution : _____

Montant de la Lettre Commande en FCFA :

T.T.C	
H.T.V.A	
T.V.A (19,25 %)	
A.I.R (2,2 % ou 5,5%)	
Net à mandater	

Lu et accepté par l'Entrepreneur

NGOURA, le.....

Signé par le Maire de la Commune de NGOURA,
Maître d'Ouvrage

NGOURA, le.....

Enregistrement

Pièce n°10
MODELE DES FORMULAIRES A UTILISER

SOMMAIRE

Formulaire N°1:	Modèle de soumission
Formulaire N°2 :	Modèle de caution de soumission
Formulaire N°3 :	Modèle de cautionnement définitif
Formulaire N°4 :	Modèle de caution d'avance de démarrage
Formulaire N°5 :	Modèle de caution de retenue de garantie
Formulaire N°6 :	Modèle d'attestation de solvabilité
Formulaire N°7 :	Modèle de déclaration d'Intention de soumissionner

Formulaire N°1 : MODELE DE SOUMISSION

Je, soussigné,..... (*Indiquer le nom et la qualité du signataire*)

Représentant la société, l'entreprise ou le groupement ⁽⁸⁾ dont le siège social est à, inscrite au registre du commerce de sous le n°.....

Après avoir pris connaissance de toutes les pièces figurant ou mentionnées au Dossier d'Appel d'Offres y compris le(s) additif(s), [*rappeler le numéro et l'objet de l'appel d'Offres*],

Après m'être personnellement rendu compte de la situation des lieux et avoir apprécié à mon point de vue et sous ma responsabilité, la nature et la difficulté des travaux à effectuer,

- Remets, revêtus de ma signature, le Bordereau des Prix Unitaires ainsi que le Devis Estimatif établissant les prix que j'ai établi moi-même pour chaque nature d'ouvrage, lesquels prix font ressortir le montant de l'offre à _____ [*en chiffres et en lettres*] francs CFA Hors TVA, et à _____ [*en chiffres et en lettres*] francs CFA Toutes Taxes Comprises.
- M'engage à exécuter les travaux dans un délai de _____ jours [*indiquer la durée de validité de l'offre, 60 jours*] à compter de la date limite de remise des offres.

Les rabais et les modalités d'application desdits rabais sont les suivants (en cas de possibilité d'attribution de plusieurs lots).

Le Maître d'Ouvrage se libérera des sommes dues par lui au titre du présent marché en faisant donner crédit au compte n° ouvert au nom de auprès de la banque..... Agence de

Avant signature du marché, la présente soumission acceptée par vous vaudra engagement entre nous.

Fait à le

Signature de

En qualité de

Dûment autorisé à signer les soumissions
pour et au nom de ⁽⁹⁾

(8) Supprimer la mention inutile

(9) Annexer la lettre de pouvoirs

Formulaire N°2 : MODELE DE CAUTION DE SOUMISSION

Adressée à Monsieur : **Le Maire de la Commune de NGOURA**

Attendu que l'Entreprise _____, ci-dessous désignée " le Soumissionnaire ", a soumis son offre en date du _____ pour **la construction de** ci-dessous désignée "l'offre", et pour laquelle il doit joindre un cautionnement provisoire équivalent à **(en lettres) FCFA.**

Nous _____ (nom et adresse de la banque), représentée par _____ (noms des signataires), ci-dessous désignée "la banque" déclarons garantir le paiement au Maître d'Ouvrage de la somme maximale de **(en lettres) FCFA**, que la banque s'engage à régler intégralement à l'Autorité Contractante, s'obligeant elle-même, ses successeurs et assignataires.

Les conditions de cette obligation sont les suivantes :

- Si le soumissionnaire retire l'offre pendant la période de la validité spécifiée par lui sur l'acte de soumission ;
Ou
- Si le soumissionnaire, s'étant vu notifier l'attribution du Marché par l'Autorité Contractante pendant la période de validité :
 - Manque à signer ou refuse de signer le Marché, alors qu'il est requis de le faire ;
 - Manque à fournir ou refuse de fournir le cautionnement définitif du Marché (cautionnement définitif, comme prévu dans celui-ci).

Nous nous engageons à payer au Maître d'Ouvrage un montant allant jusqu'au maximum de la somme stipulée ci-dessus, dès réception de sa première demande écrite, sans que le Maître d'Ouvrage soit tenu de justifier sa demande, étant entendu toutefois que dans sa demande le Maître d'Ouvrage notera que le montant qu'il réclame lui est dû parce que l'une ou l'autre des conditions ci-dessus, toutes les deux, sont remplies, et qu'il spécifiera quelle(s) a(ont) joué.

La présente caution entre en vigueur dès sa signature et dès la date limite fixée par le Maître d'Ouvrage pour la remise des offres. Elle demeurera valable jusqu'au trentième jour inclus suivant la fin du délai de validité des offres. Toute demande du Maître d'Ouvrage tendant à la faire jouer devra parvenir à la banque, par lettre recommandée avec accusé de réception, avant la fin de cette période de validité.

La présente caution est soumise pour son interprétation et son exécution au droit camerounais. Les tribunaux du Cameroun seront compétents pour statuer sur tout ce qui concerne le présent engagement et ses suites.

Signé et authentifié par la banque
A _____, le _____

Formulaire N°3 : MODELE DE CAUTIONNEMENT DEFINITIF

Banque :

Référence de la Caution N° _____

Adressée à Monsieur : Le **Maire de la Commune de NGOURA** ci-dessous désigne "**Maître d'Ouvrage**"

Attendu que _____ (nom et adresse de l'Entreprise), ci-dessous désigné "l'Entrepreneur" s'est engagé, en exécution du Marché désigné le "Marché", à réaliser les travaux de **construction de** comprenant notamment :

♦

♦

♦

Attendu qu'il est stipulé dans le Marché que l'Entrepreneur remettra à l'Autorité Contractante un cautionnement définitif, d'un montant égal à cinq pour cent (5%) du montant du Marché, comme garantie de l'exécution de ses obligations de bonne fin conformément aux conditions du Marché.

Attendu que nous avons convenu de donner à l'Entrepreneur ce cautionnement,

Nous, _____ (nom et adresse de la banque), représentée par _____ (noms des signataires) ci-dessous désignée "la banque", nous engageons à payer au Maître d'Ouvrage, dans un délai maximum de huit (08) semaines, sur simple demande écrite de celui-ci déclarant que l'Entrepreneur n'a pas satisfait à ses engagements contractuels au titre du Marché, sans pouvoir différer le paiement ni soulever de contestation pour quelque motif que ce soit, toute somme jusqu'à concurrence de la somme de _____ (en chiffres et en lettres).

Nous convenons qu'aucun changement ou additif ou aucune autre modification au Marché ne nous libérera d'une obligation quelconque nous incombant en vertu du présent cautionnement définitif et nous dérogeons par la présente à la notification de toute modification, additif ou changement.

Le présent cautionnement définitif entre en vigueur dès sa signature et dès notification à l'Entrepreneur, par le Maître d'Ouvrage, de l'approbation du Marché. Elle sera libérée dans un délai de _____ à compter de la date de réception provisoire des travaux.

Après cette date, la caution deviendra sans objet et devra nous être retournée sans demande expresse de notre part.

Toute demande de paiement formulée par le Maître d'Ouvrage au titre de la présente garantie devra être faite par lettre recommandée avec accusé de réception, parvenue à la banque pendant la période de validité du présent engagement.

Le présent cautionnement définitif est soumis pour son interprétation et son exécution au droit camerounais. Les tribunaux du Cameroun seront compétents pour statuer sur tout ce qui concerne le présent engagement et ses suites.

Signé et authentifié par la banque

A _____, le _____

Formulaire N° 4 : MODELE DE CAUTION D'AVANCE DE DEMARRAGE

Banque : référence, adresse _____

Nous soussigné (banque, adresse), déclarons par la présente, garantir, pour le compte de _____ (le titulaire), au profit de _____, *Maître d'Ouvrage* (« Le bénéficiaire »),

Le paiement, sans contestation et dès réception de la première demande écrite du bénéficiaire déclarant que (le titulaire) ne s'est pas acquitté de ses obligations, relatives au remboursement de l'avance de démarrage selon les conditions du Marché relatif aux travaux de **construction de** de la somme totale maximum correspondant à l'avance de vingt (20) % du montant toutes taxes comprises de la lettre commande N°....., payable dès la notification de l'ordre du service correspondant, soit :francs CFA.

La présente garantie entrera en vigueur et prendra effet dès réception des parts respectives de cette avance sur les comptes de..... (le titulaire), ouvert auprès de la banque sous le N°.....

Elle restera en vigueur jusqu'au remboursement de l'avance conformément à la procédure fixée par le CCAP. Toutefois, le montant de la caution sera réduit proportionnellement au remboursement de l'avance au fur et à mesure de son remboursement.

La loi et la juridiction applicables à la garantie sont celles de la République du Cameroun.

Signé et authentifié par la banque

A....., le.....
(Signature de la banque)

Formulaire N°5: MODELE DE RETENUE DE GARANTIE

Banque :

Référence de la caution : N°

Adressée à **Monsieur le Maire de la Commune de NGOURA**, ci-dessous désigné "Maître d'Ouvrage".

Attendu que..... (Nom et adresse de l'entreprise), ci-dessous désigné "l'Entrepreneur", s'est engagé, en exécution du Marché, à réaliser les travaux de **construction de**
.....

Attendu qu'il est stipulé dans le Marché que la retenue de garantie fixée à 10% du montant TTC du Marché peut être remplacée par une caution solidaire,

Attendu que nous avons convenu de donner à l'Entrepreneur cette caution,

Nous,.....(Nom et adresse de banque), représentée par (noms des signataires), et ci-dessous désignée (la banque),

Dès lors, nous affirmons par les présentes que nous nous portons garants et responsables à l'égard du Maître d'Ouvrage, au nom de l'Entrepreneur, pour un montant maximum de (en chiffres et en lettres), correspondant à dix pour cent (10%) du montant du Marché. ⁽¹⁰⁾

Et nous nous engageons à payer au Maître d'Ouvrage, dans un délai maximum de huit (08) semaines, sur simple demande écrite de celui-ci déclarant que l'Entrepreneur n'a pas satisfait à ses engagements contractuels ou qu'il se trouve débiteur du Maître d'Ouvrage au titre du Marché modifié le cas échéant par ses avenants, sans pouvoir différer le paiement ni soulever de contestation pour quelque motif que ce soit, toute(s) somme(s) dans les limites du montant égal à dix pour cent (10%) du montant cumulé des travaux figurant dans le décompte définitif, sans que le Maître d'Ouvrage ait à prouver ou à donner les raisons ni le motif de sa demande du montant de la somme indiquée ci-dessus.

Nous convenons qu'aucun changement ou additif ou aucune autre modification au Marché ne nous libérera d'une obligation quelconque nous incombant en vertu de la présente garantie et nous dérogeons par la présente à la notification de toute modification, additif ou changement.

La présente garantie entre en vigueur dès sa signature. Elle sera libérée dans un délai de trente (30) jours à compter de la date de réception définitive des travaux, et sur mainlevée délivrée par le Maître d'Ouvrage.

Toute demande de paiement formulée par le Maître d'Ouvrage au titre de la présente garantie devra être faite par lettre recommandée avec accusé de réception, parvenue à la banque pendant la période de validité du présent engagement.

La présente caution est soumise pour son interprétation et son exécution au droit Camerounais. Les tribunaux camerounais seront seuls compétents pour statuer sur tout ce qui concerne le présent engagement et ses suites.

Signé et authentifié par la banque
A....., le.....
(Signature de la banque)

(10) Le cas où la caution est établie une fois au démarrage des travaux et couvre la totalité de la garantie, soit 10% du Marché.

Formulaire N° 6 : Modèle d'attestation de solvabilité

Nous, soussignés, _____ (nom de la banque), Société Anonyme au capital de _____ (FCFA) dont le siège social est _____, BP. _____.

Attestons que la Société _____ BP. _____ entretient le compte N° _____ ouvert dans les livres de notre agence de _____. Les dirigeants de cette entreprise jouissent d'une bonne réputation commerciale. Les engagements portés au nom de la Société ont toujours été scrupuleusement respectés jusqu'à ce jour, et nous estimons que cette Société a une capacité de financement de _____ FCFA (en lettres).

En foi de quoi la présente attestation lui est délivrée pour servir et valoir ce que de droit.

Fait à _____, le, _____

Formulaire N°7 : Modèle de Déclaration d'Intention de soumissionner

Je soussigné, Monsieur (Madame) _____

De Nationalité _____ faisant élection de domicile à _____

BP : _____ Tél : _____

Agissant en qualité de _____

Au nom et pour le compte de l'Entreprise _____

N° RC : _____ N° Contribuable : _____

Déclare par la présente mon intention de soumissionner l'Appel d'Offres National Ouvert
N° _____/AONO/C.NGRA/SG/ST/CIPM/NGRA/2022 .

Pour l'exécution des travaux de _____

En foi de quoi la présente déclaration est établie et délivrée pour servir et valoir ce que de
droit.

Fait à _____, le _____

Pièce n°II
LISTE DES ETABLISSEMENTS
BANCAIRES HABILITES
A EMETTRE DES CAUTIONS

LISTE DES ETABLISSEMENTS DE CREDIT DE PREMIER RANG HABILITES A EMETTRE DES CAUTIONS

I- BANQUES

1. Afriland First Bank (First Bank)
2. Banque Internationale du Cameroun pour l'Epargne et le Crédit (BICEC)
3. Citi Bank Cameroun (CITI-C)
4. Commercial Bank of Cameroon (CBC)
5. Ecobank Cameroun (ECOBANK)
6. National Financial Credit Bank (NFC-BANK)
7. Société Commerciale de Banque Cameroun (CA SCB)
8. Société Générale des Banques au Cameroun (SGBC)
9. Standard Chartered Bank Cameroon (SCBC)
10. Union Bank of Cameroon (UBC)
11. United Bank for Africa (UBA)
12. Chanas Assurances S.A.
13. Banque Atlantique du Cameroun;
14. Banque Gabonaise pour le Financement International

II- COMPAGNIES D'ASSURANCES


1. Chanas assurances
2. Activa Assurances
3. Zenithe Insurance
4. Atlantique Assurances

Pièce n°12
ΑΠΟΚΡΥΦΤΑ

Autorisations de Dépenses

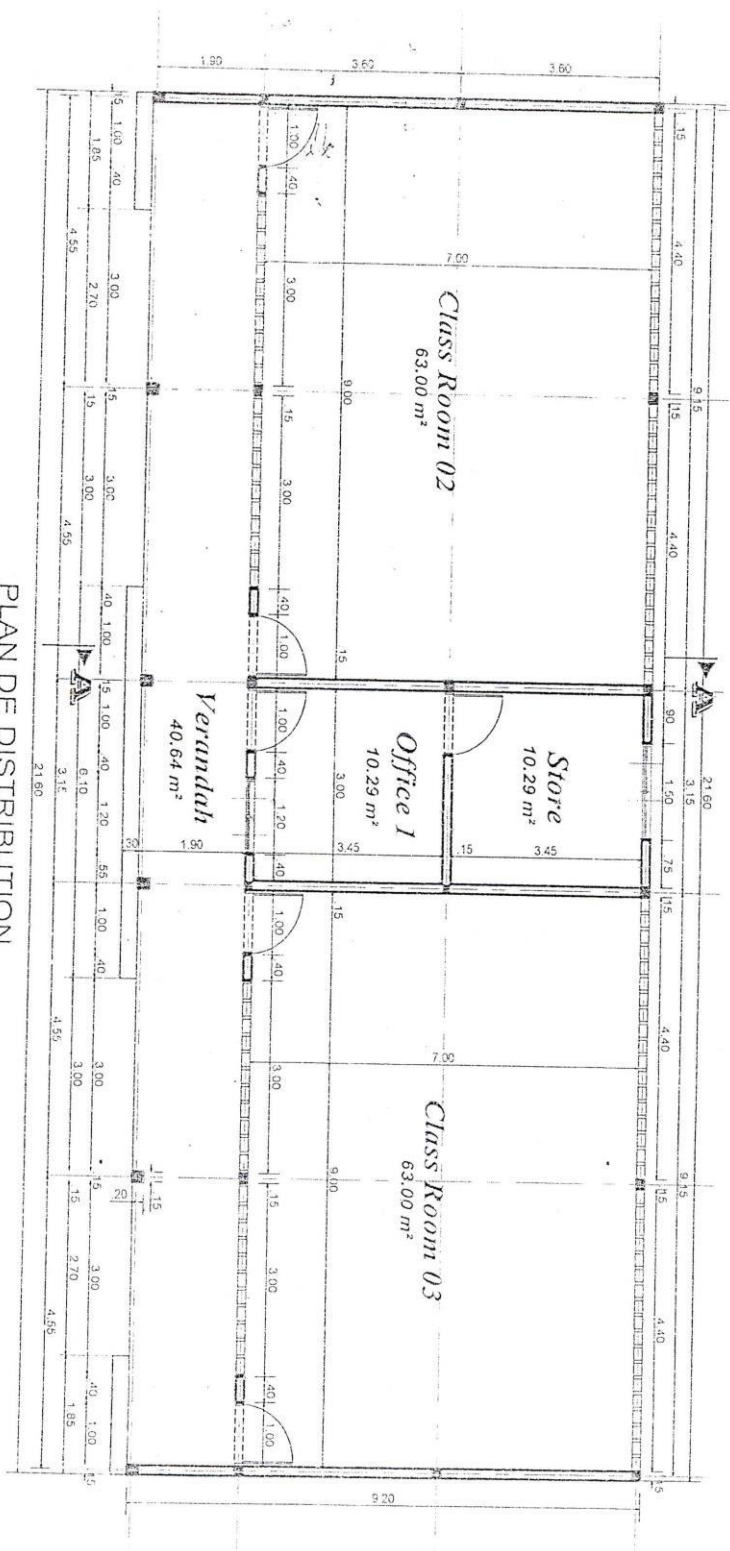
Projet	Imputation	Montant TTC (Francs CFA)
TRAVAUX DE CONSTRUCTION D'UN BLOC DE DEUX SALLES DE CLASSE A L'ECOLE PRIMAIRE PUBLIQUE DE PETIT BELLO, dans la Commune de NGOURA, Département de Lom et Djerem, Région de l'Est		18 000 000
TRAVAUX DE CONSTRUCTION D'UN BLOC DE DEUX SALLES DE CLASSE A L'ECOLE PRIMAIRE PUBLIQUE DE RIGUE, dans la Commune de NGOURA, Département de Lom et Djerem, Région de l'Est		18 000 000
TRAVAUX DE CONSTRUCTION D'UNE SALLE DE CLASSE AU CPC DE GABONG, dans la Commune de NGOURA, Département de Lom et Djerem, Région de l'Est		8 000 000

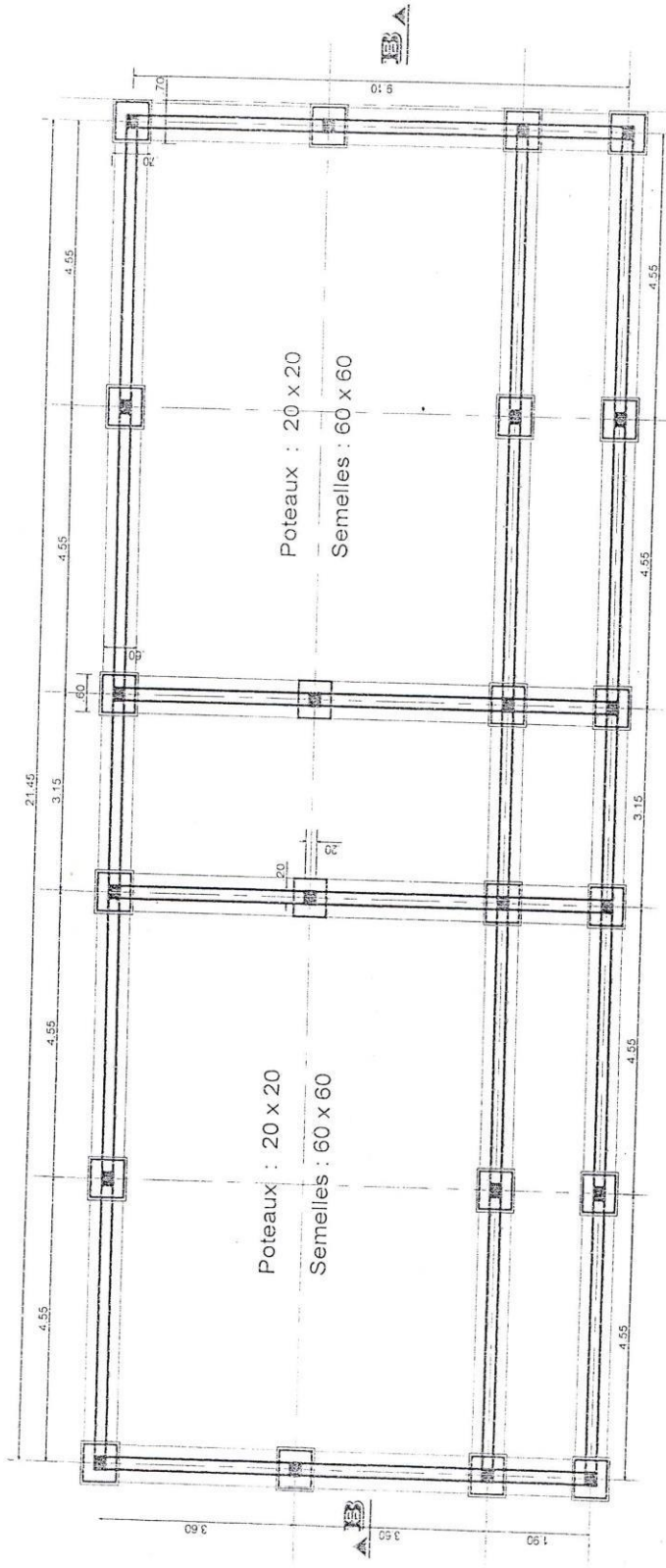
**Քի՛ւս Դ՛ԻՅ
ՔԼԱԴՆ**



PLAN DE TOITURE

ECH. : 1 / 100e





PLAN DE FONDATION

ECH : 1 / 100e

Schéma1 : Sous bassement en parpaings de 20*20*40 bourrés

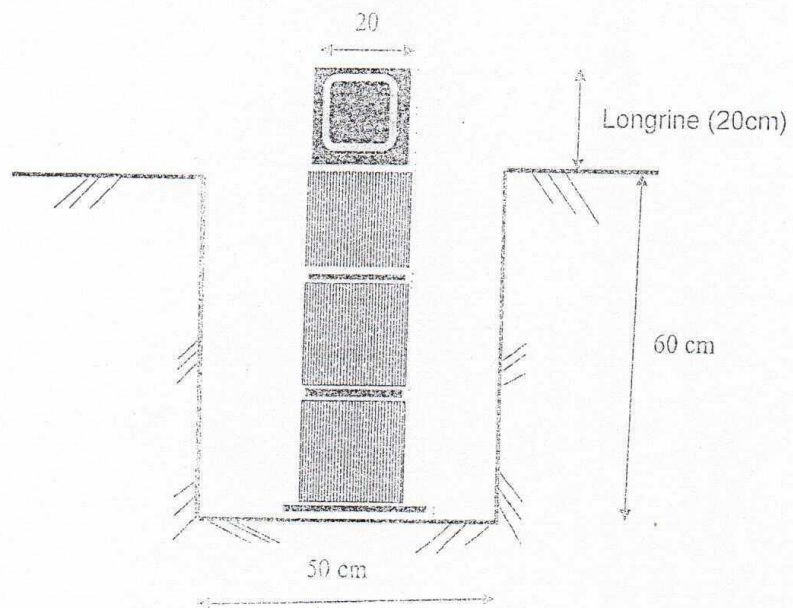


Schéma2 : ferrailage longrines, linteaux et chaînage haut

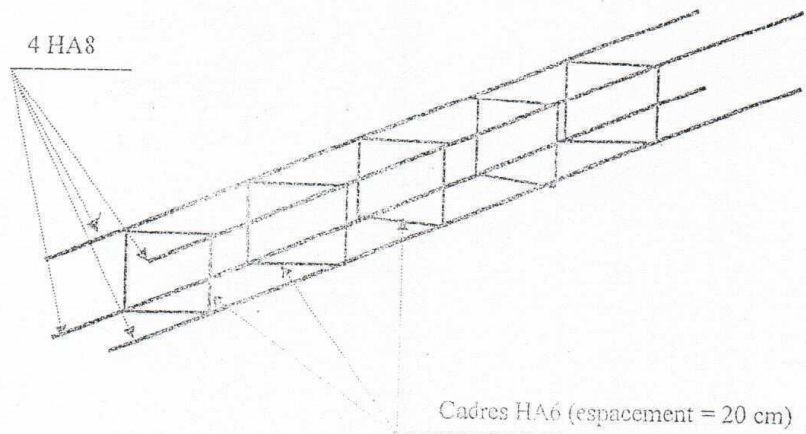
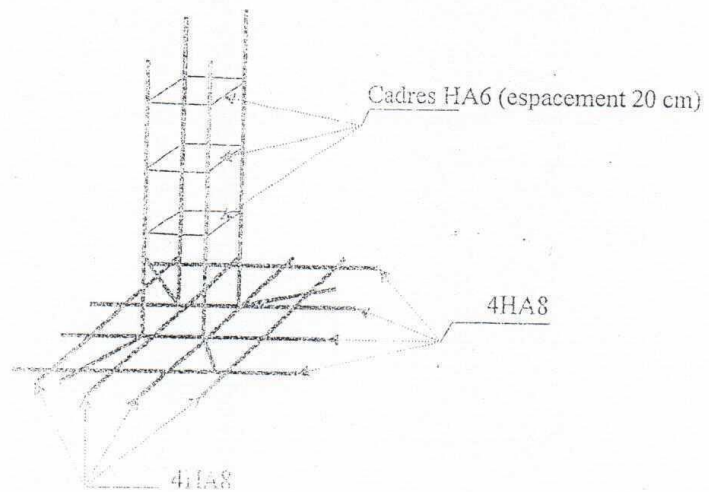
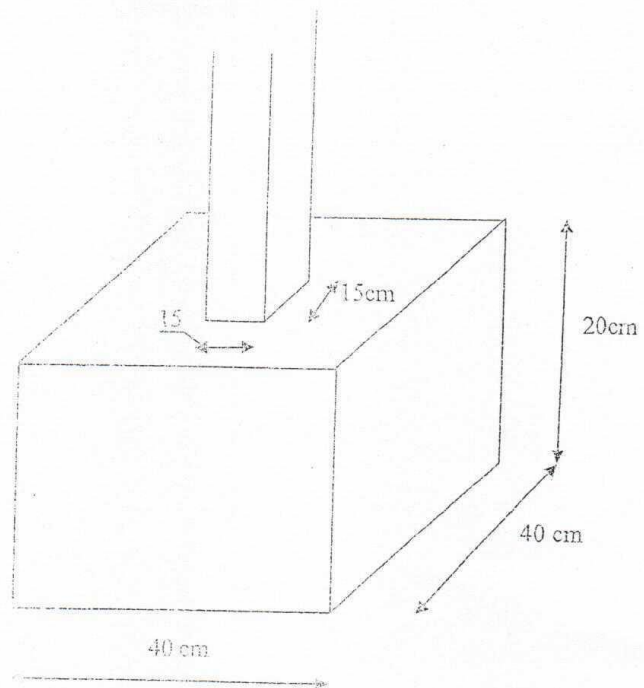


Schéma3 : Ferrailage des semelles



Ferrailage poteaux sur véranda

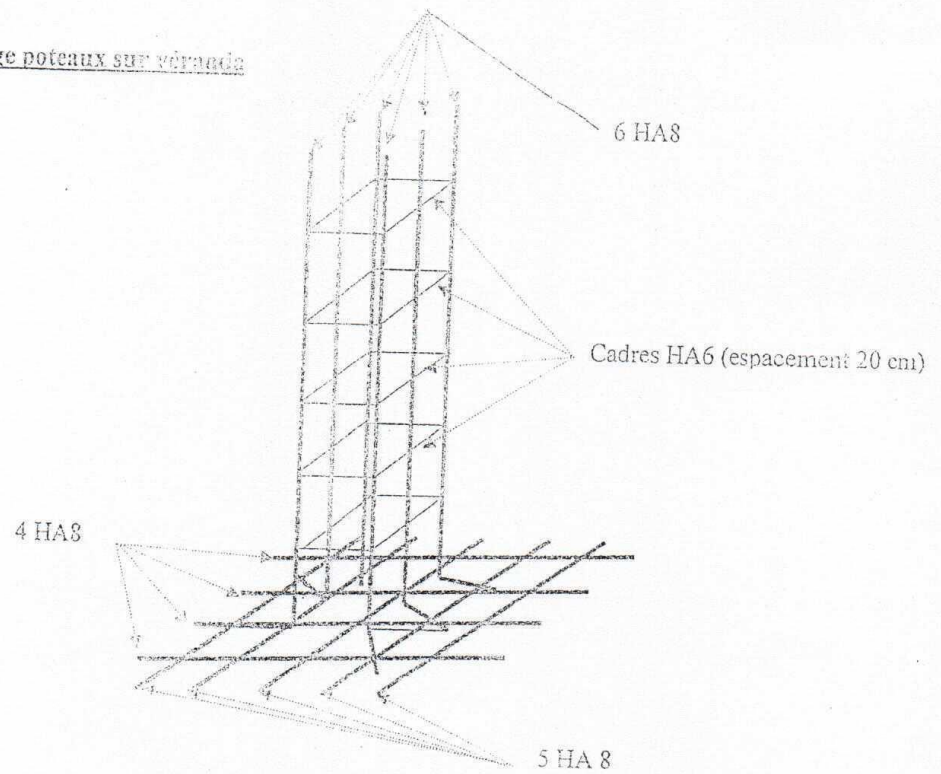


Schéma 4 : Dallage du sol en béton dosé à 350 Kg/M3, épaisseur 8 cm

